

CULTURA EN NÚMEROS
 Boletín Estadístico 2021


Segundo Trimestre (Abril - Junio)

PATRIMONIO CULTURAL E INDUSTRIAS CULTURALES
Visitas a museos y sitios arqueológicos

 Contamos con **56** museos administrados por el **Ministerio de Cultura**
26,814 personas asistieron a los museos


Fuente: Registro de Información de Visitantes (SISMUS)

Visitantes a sitios arqueológicos

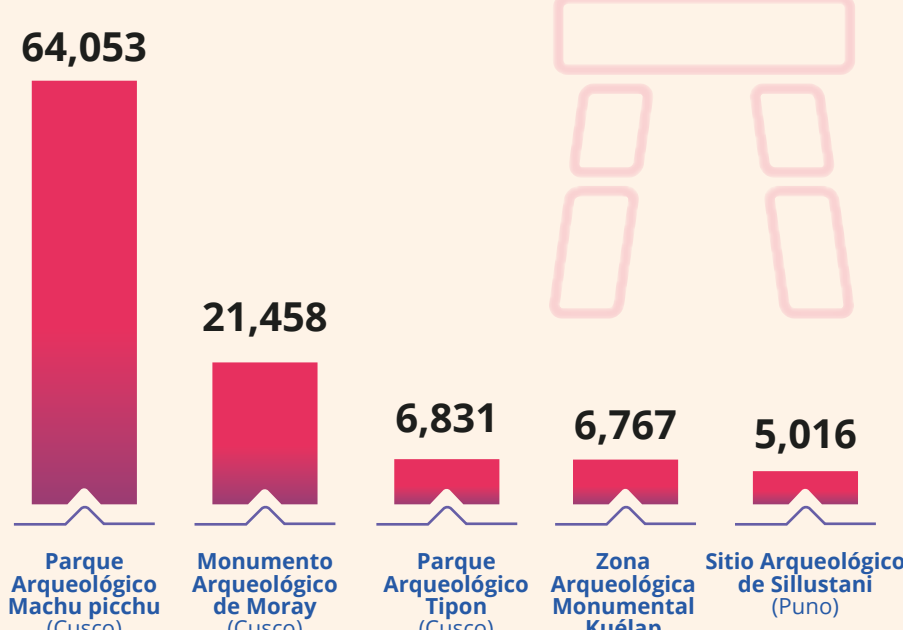

130,876

Fuente: Registro de Información de Visitantes (SISMUS)

Museos más visitados

Sala de Exhibición de Pikillaqta	Cusco	4,412
Museo de Sitio Wari	Áncash	3,641
Museo Histórico Regional de Cusco	Cusco	2,545
Museo de Sitio Pachacamac	Lima	2,485
Lugar de la Memoria, la Tolerancia y la Inclusión Social	Lima	2,203
Museo de Sitio Pucllana	Lima	1,643
Museo de Sitio "Manuel Chávez Ballón"	Cusco	1,544
Museo de Sitio Túcume	Lambayeque	1,348
Museo Arqueológico Nacional Brüning	Lambayeque	1,092
Museo de Sitio Huaca Rajada - Sipán	Lambayeque	1,031

Fuente: Registro de Información de Visitantes (SISMUS)

Sitios arqueológicos más visitados


Fuente: Registro de información de visitantes (SISMUS)

Certificaciones

Trimestre	Estado de CIRA					Total
	Denegados	Proceso de evaluación	Observado	Emitido	SAP	
II	184	126	104	1,027	0	1,441

Fuente: Sistema de Gestión del CIRA.

Defensa del Patrimonio Cultural
Actividades para la participación ciudadana

Capacitación a docentes y funcionarios en temas de Defensa del Patrimonio Cultural.



585 participantes de gobiernos locales y ciudadanía en general de Lima Metropolitana.

Promoción de la ciudadanía para la protección y difusión del Patrimonio Cultural



554 miembros de 41 grupos ciudadanos participantes de Lima región y 1558 miembros de 140 grupos ciudadanos para el resto de las regiones del país.

Fortalecimiento de las agrupaciones que protegen el Patrimonio Cultural



257 integrantes de 60 organizaciones culturales de Lima región y 161 integrantes de 33 organizaciones culturales de otras regiones del país vinculadas a la protección y gestión del Patrimonio Cultural.

279 Alerta de atentados en Lima


Arqueológicos	Históricos	Paleontológicos
181	98	0

17 Procedimientos Sancionadores en Lima

Arqueológicos	Históricos	Paleontológicos
9	8	0

47 Sanciones impuestas a nivel nacional

Arqueológicos	Históricos	Paleontológicos
25	22	0


2 Bienes Culturales repatriados

Arqueológicos	Documentales	Paleontológico	Histórico artístico
0	1	0	1

825 Bienes culturales Recuperados

Fuente: INFOCULTURA

Industria Culturales y Artes
08 Contenidos Artísticos | Orquesta Sinfónica Nacional

04 / **03** Contenidos Artísticos / Funciones | Orquesta Sinfónica Nacional Juvenil Bicentenario

18 Contenidos Artísticos | Coro Nacional

10 Contenidos Artísticos | Coro Nacional de Niños

11 / **2** Contenidos Artísticos / Funciones | Ballet Folclórico Nacional

5 Contenidos Artísticos | Ballet Nacional

Fuente: INFOCULTURA

Nota: Estos contenidos artísticos son productos audiovisuales emitidos en plataformas digitales.

1,891,263 es el alcance a los **56** Contenidos Artísticos de los Elencos Nacionales

258 personas asistieron a las **5** Funciones de los Elencos Nacionales

Organizaciones Reconocidas
10
Beneficiarios de concursos o estímulos

3,758 Beneficiarios a nivel nacional

Fuente: INFOCULTURA

INTERCULTURALIDAD
DIRECCIÓN GENERAL DE CIUDADANÍA INTERCULTURAL
Alerta Contra el Racismo

11 Alertas

En el año 2021, se han registrado 56% menos alertas con respecto al trimestre del 2020

Beneficiarios de la capacitación y sensibilización sobre la importancia de la valoración de la diversidad cultural

Acciones	Beneficiarios
5	901

Nota: Contenidos virtuales.

DIRECCIÓN GENERAL DE DERECHOS DE LOS PUEBLOS INDÍGENAS
13 Monitoreos

148 Patrullajes

DACI¹


Dirección de Consulta Previa

3 Talleres

149 Asistentes

¹ Dirección de pueblos indígenas en situación de aislamiento y contacto inicial.

2,756* Servidores bilingües certificados

455* Intérpretes y traductores registrados

Dirección de Lenguas Indígenas


BDPI²
8,987* Localidades pertenecientes a pueblos indígenas u originarios

2,699,865* Población que vive dentro del ámbito de localidades pertenecientes a pueblos indígenas u originarios

* Datos acumulados

² Base de Datos Oficial de Pueblos Indígenas u Originarios

* Datos acumulados

GESTIÓN ADMINISTRATIVA
NÚMERO DE ATENCIONES EN LA BIBLIOTECA INSTITUCIONAL

0	+	0	=	0
Total Nacionales		Total Extranjeros		Total de usuarios

Nota: No registra información en el segundo trimestre.

NÚMERO DE ATENCIONES A LAS SOLICITUDES DE ACCESO A LA INFORMACIÓN PÚBLICA

0	+	858	=	858
Presencial		Virtual		Total

76.73% Variación porcentual respecto al trimestre del 2020

ATENCIÓN AL CIUDADANO: INFORMES DE ORIENTACIÓN


329.92% Variación porcentual respecto al 2020

ATENCIÓN AL CIUDADANO: SERVICIO POR MESA DE PARTES, ARCHIVO CENTRAL Y SERVICIOS VIRTUALES.


173.55% Variación porcentual respecto al 2020

NÚMERO DE ATENCIONES EN LA VENTANILLA MULTILINGUE

Nota: No registra información en el segundo trimestre.

0 Total de usuarios