


PATRIMONIO CULTURAL E INDUSTRIAS CULTURALES
Visitas a museos y sitios arqueológicos

 Contamos con **56** museos administrados por el **Ministerio de Cultura**
175,720 personas asistieron a los museos


Fuente: Registro de Información de Visitantes (SISMUS)

Visitantes a sitios arqueológicos

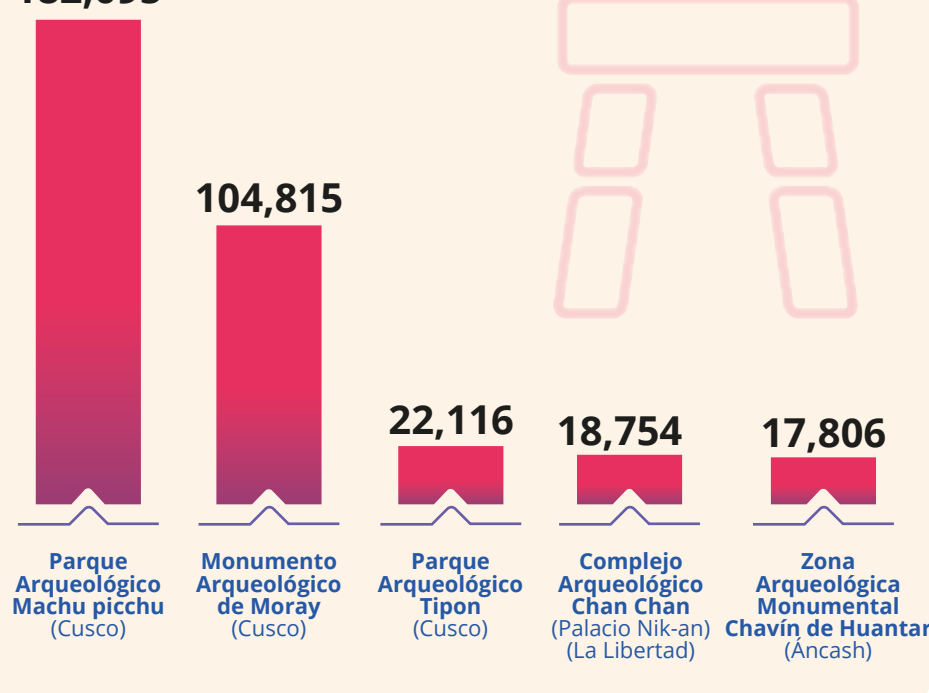

455,262

Fuente: Registro de Información de Visitantes (SISMUS)

Museos más visitados

| | | |
|---|-------------------|---------------|
| Museo Arqueológico y Etnográfico del Conjunto Monumental Belén | Cajamarca | 17,112 |
| Sala de Exhibición de Pikillaqta | Cusco | 16,670 |
| Museo de Sitio Wari | Ayacucho | 13,980 |
| Museo Tumbas Reales de Sipán | Lambayeque | 13,855 |
| Museo Nacional Chavín | Ancash | 11,144 |
| Museo Arqueológico Nacional Brüning | Lambayeque | 10,179 |
| Museo Histórico Regional de Cusco | Cusco | 10,167 |
| Museo Nacional de Arqueología, Antropología e Historia del Perú | Lima | 8,974 |
| Museo de Sitio Huaca Rajada - Sipán | Lambayeque | 7,470 |
| Sala de Exhibición de la Zona Arqueológica Monumental de Kotosh | Huánuco | 7,310 |

Fuente: Registro de Información de Visitantes (SISMUS)

Sitios arqueológicos más visitados


Fuente: Registro de información de visitantes (SISMUS)

Certificaciones

| Año | Estado de CIRA | | | | Total |
|-------------|----------------|-----------------------|------------|--------------|--------------|
| | Denegados | Proceso de evaluación | Observado | Emitido | |
| 2021 | 995 | 146 | 301 | 4,376 | 5,818 |

Fuente: Sistema de Gestión del CIRA.

Datos acumulados al 2021

Defensa del Patrimonio Cultural
Actividades para la participación ciudadana

Capacitación a docentes y funcionarios en temas de Defensa del Patrimonio Cultural.


338 docentes capacitados en el curso-taller "TRAS LAS HUELLAS DE LA INDEPENDENCIA" dirigida a docentes de EBR de las regiones de La Libertad, Piura y Ayacucho.

Promoción de la ciudadanía para la protección y difusión del Patrimonio Cultural.


413 miembros de **32** grupos ciudadanos participantes de Lima región y **1,008** miembros de **83** grupos ciudadanos para el resto de las regiones del país.

Fortalecimiento de las agrupaciones que protegen el Patrimonio Cultural


122 integrantes de **45** organizaciones culturales de Lima región y **43** integrantes de **24** organizaciones culturales de otras regiones del país vinculadas a la protección y gestión del Patrimonio Cultural.

217 Alerta de atentados en Lima


| | | | | | |
|---------------|-----|------------|----|-----------------|---|
| Arqueológicos | 139 | Históricos | 78 | Paleontológicos | 0 |
|---------------|-----|------------|----|-----------------|---|

14 Procedimientos Sancionadores en Lima

| | | | | | |
|---------------|---|------------|---|-----------------|---|
| Arqueológicos | 9 | Históricos | 5 | Paleontológicos | 0 |
|---------------|---|------------|---|-----------------|---|

45 Sanciones impuestas a nivel nacional

| | | | | | |
|---------------|----|------------|----|-----------------|---|
| Arqueológicos | 23 | Históricos | 22 | Paleontológicos | 0 |
|---------------|----|------------|----|-----------------|---|


79 Bienes Culturales repatriados

| | | | | | | | |
|---------------|----|--------------|----|----------------|---|---------------------|---|
| Arqueológicos | 58 | Documentales | 21 | Paleontológico | 0 | Histórico artístico | 0 |
|---------------|----|--------------|----|----------------|---|---------------------|---|

12,157 Bienes culturales Recuperados

Fuente: Sistema de Registro de Información Estadística del Ministerio de Cultura (SIRIEMC)

Fuente: INFOCULTURA

Industria Culturales y Artes


Fuente: INFOCULTURA

Nota: Estos contenidos artísticos son productos audiovisuales emitidos en plataformas digitales.

426,638 es el alcance a los **32** Contenidos Artísticos de los Elencos Nacionales

12,470 personas asistieron a las **38** presentaciones de los Elencos Nacionales

Organizaciones Reconocidas
6
Beneficiarios de concursos o estímulos

130 Beneficiarios a nivel nacional

Fuente: INFOCULTURA

INTERCULTURALIDAD
DIRECCIÓN GENERAL DE CIUDADANÍA INTERCULTURAL
Alerta Contra el Racismo

16 Alertas

En el año 2021, se han registrado 14.29% más alertas con respecto al trimestre del 2020

Beneficiarios de la capacitación y sensibilización sobre la importancia de la valoración de la diversidad cultural

| | | | |
|----------|----|---------------|-----|
| Acciones | 17 | Beneficiarios | 719 |
|----------|----|---------------|-----|

Nota: Contenidos virtuales y presenciales

DIRECCIÓN GENERAL DE DERECHOS DE LOS PUEBLOS INDÍGENAS
10 Monitoreos

173 Patrullajes

DACI¹


Dirección de Consulta Previa

7 Talleres

136 Asistentes

¹ Dirección de pueblos indígenas en situación de aislamiento y contacto inicial.

2,756* Servidores bilingües certificados

508* Intérpretes y traductores registrados

Dirección de Lenguas Indígenas


BDPI²
8,987* Localidades pertenecientes a pueblos indígenas u originarios

2,699,865* Población que vive dentro del ámbito de localidades pertenecientes a pueblos indígenas u originarios

* Datos acumulados

² Base de Datos Oficial de Pueblos Indígenas u Originarios

* Datos acumulados

GESTIÓN ADMINISTRATIVA
NÚMERO DE ATENCIONES EN LA BIBLIOTECA INSTITUCIONAL
27 Total Nacionales + **0** Total Extranjeros = **27** Total de usuarios

800% Variación porcentual respecto al 2020

NÚMERO DE ATENCIONES A LAS SOLICITUDES DE ACCESO A LA INFORMACIÓN PÚBLICA
45 Presencial + **580** Virtual = **625** Total

3.65% Variación porcentual respecto al trimestre del 2020

ATENCIÓN AL CIUDADANO: INFORMES DE ORIENTACIÓN


-40.84% Variación porcentual respecto al 2020

ATENCIÓN AL CIUDADANO: SERVICIO POR MESA DE PARTES, ARCHIVO CENTRAL Y SERVICIOS VIRTUALES.


9.92% Variación porcentual respecto al 2020

NÚMERO DE ATENCIONES EN LA VENTANILLA MULTILINGÜE
0 Total de usuarios

Nota: No registra información en el cuarto trimestre.