

PATRIMONIO CULTURAL E INDUSTRIAS CULTURALES
Visitas a museos y sitios arqueológicos

 Contamos con **56** museos administrados por el Ministerio de Cultura

388,025 personas asistieron a los museos


Fuente: Registro de Información de Visitantes (SISMUS)

Visitantes a sitios arqueológicos

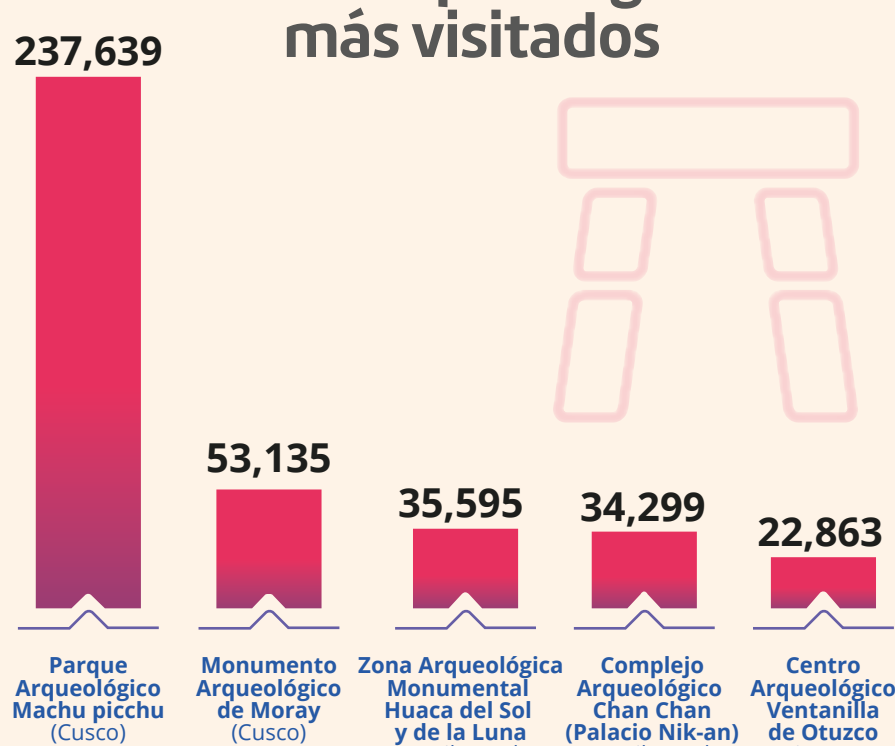

557,443

Fuente: Registro de Información de Visitantes (SISMUS)

Museos más visitados

Museo Tumbas Reales de Sipán	Lambayeque	46,930
Museo Arqueológico y Etnográfico del Conjunto Monumental Belén	Cajamarca	33,817
Museo de Sitio Pachacamac	Lima	32,379
Museo Histórico Regional de Cusco	Cusco	30,788
Sala de Exhibición de la Zona Arqueológica Monumental de Kotosh	Huánuco	25,594
Museo de Sitio Pucllana	Lima	20,424
Museo de Sitio Túcume	Lambayeque	17,274
Museo de Sitio de Chan Chan	La Libertad	15,744
Museo Arqueológico Nacional Brüning	Lambayeque	13,351
Museo de Sitio Huaca Rajada - Sipán	Lambayeque	13,290

Fuente: Registro de Información de Visitantes (SISMUS)

Sitios arqueológicos más visitados


Fuente: Registro de información de visitantes (SISMUS)

Certificaciones

Año	Estado de CIRA				Total
	Denegados	Proceso de evaluación	Observado	Emitido	
2022	243	91	115	1,030	1,479

Fuente: Sistema de Gestión del CIRA.

Defensa del Patrimonio Cultural
Actividades para la participación ciudadana

- Capacitación a docentes y funcionarios en temas de difusión y protección del Patrimonio Cultural. Se capacitó a **202** personas, entre docentes y funcionarios.
- Promoción de la ciudadanía para la protección y difusión del Patrimonio Cultural. **100** grupos con **1,502** integrantes en **20** regiones participaron activamente en la estrategia de Defensores del Patrimonio Cultural.
- Fortalecimiento de las agrupaciones que protegen el Patrimonio Cultural. **68** agrupaciones pertenecientes a **15** regiones vienen participando del programa formativo "Fundamentos y herramientas para la gestión del Patrimonio Cultural".

Fuente: INFOCULTURA

69 Alerta de atentados en Lima

Arqueológicos	Históricos	Paleontológicos
44	25	0

18 Procedimientos Sancionadores en Lima

Arqueológicos	Históricos	Paleontológicos
8	10	0

26 Sanciones impuestas a nivel nacional

Arqueológicos	Históricos	Paleontológicos
17	9	0


83 Bienes Culturales repatriados

Arqueológicos	Documentales	Paleontológico	Histórico artístico
69	7	0	7

995 Bienes culturales Recuperados

Fuente: INFOCULTURA

Fuente: Sistema de Registro de Información Estadística del Ministerio de Cultura (SIRIEMC)

Industria Culturales y Artes
4 Contenidos Artísticos / **11** Presentaciones
Orquesta Sinfónica Nacional
2 Contenidos Artísticos / **10** Presentaciones
Coro Nacional
1 Contenidos Artísticos / **12** Presentaciones
Ballet Folclórico Nacional
4 Contenidos Artísticos / **4** Presentaciones
Orquesta Sinfónica Nacional Juvenil Bicentenario
0 Contenidos Artísticos / **4** Presentaciones
Coro Nacional de Niños
0 Contenidos Artísticos / **4** Presentaciones
Ballet Nacional

 Fuente: INFOCULTURA
 Nota: Estos contenidos artísticos son productos audiovisuales emitidos en plataformas digitales.

36,853 es el alcance a los **11** Contenidos Artísticos de los Elencos Nacionales

36,246 personas asistieron a las **45** presentaciones de los Elencos Nacionales

Organizaciones Reconocidas
3
Beneficiarios de concursos o estímulos

366 Beneficiarios a nivel nacional

Fuente: INFOCULTURA

INTERCULTURALIDAD
DIRECCIÓN GENERAL DE CIUDADANÍA INTERCULTURAL
Alerta Contra el Racismo

29 Alertas

7.41% Variación porcentual respecto al 2021

Beneficiarios de la capacitación y sensibilización sobre la importancia de la valoración de la diversidad cultural

Acciones	Beneficiarios
4	180

Nota: Contenidos virtuales y presenciales

DIRECCIÓN GENERAL DE DERECHOS DE LOS PUEBLOS INDÍGENAS
17 Monitoreos

131 Patrullajes

DACI¹


Dirección de Consulta Previa


14 Talleres

540 Asistentes

2,756* Servidores bilingües certificados

552* Intérpretes y traductores registrados

Dirección de Lenguas Indígenas


BDPI²
8,990* Localidades pertenecientes a pueblos indígenas u originarios

2,701,928* Población que vive dentro del ámbito de localidades pertenecientes a pueblos indígenas u originarios

* Datos acumulados

2 Base de Datos Oficial de Pueblos Indígenas u Originarios

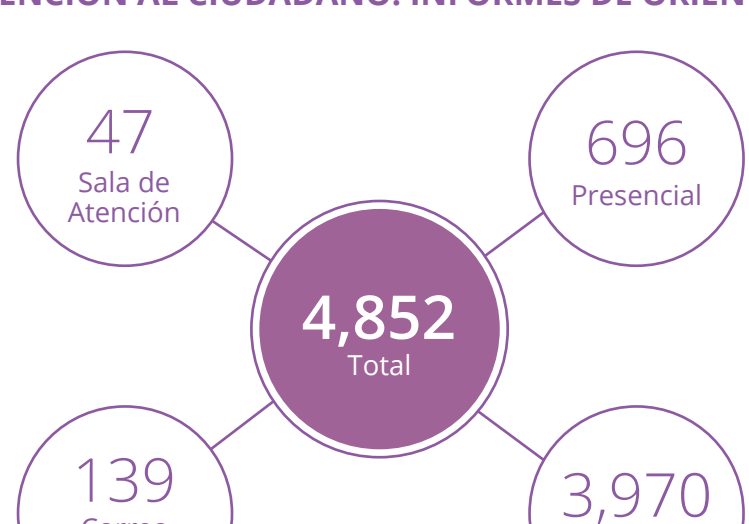
* Datos acumulados

GESTIÓN ADMINISTRATIVA
NÚMERO DE ATENCIONES EN LA BIBLIOTECA INSTITUCIONAL
269 Total Nacionales + **0** Total Extranjeros = **269** Total de usuarios

100% Variación porcentual respecto al 2021

NÚMERO DE ATENCIONES A LAS SOLICITUDES DE ACCESO A LA INFORMACIÓN PÚBLICA
120 Presencial + **876** Virtual = **996** Total

30.37% Variación porcentual respecto al 2021

ATENCIÓN AL CIUDADANO: INFORMES DE ORIENTACIÓN


-9.10% Variación porcentual respecto al 2021

ATENCIÓN AL CIUDADANO: SERVICIO POR MESA DE PARTES, ARCHIVO CENTRAL Y SERVICIOS VIRTUALES


25.53% Variación porcentual respecto al 2021

NÚMERO DE ATENCIONES EN LA VENTANILLA MULTILINGÜE
0 Total de usuarios

Nota: No registra información en el tercer trimestre.