



PERÚ

Ministerio de Cultura



Patrimonio Cultural en Cifras

Reporte estadístico de asistencia
a monumentos históricos, sitios
arqueológicos y museos

2022 - 2024





PERÚ

Ministerio de Cultura

Alfredo Martín Luna Briceño
Ministro de Cultura

Carlos Felipe Palomares Villanueva
Secretario General

**PATRIMONIO CULTURAL EN CIFRAS: Reporte
estadístico de asistencia a monumentos históricos,
sitios arqueológicos y museos (2022–2024)**

©Ministerio de Cultura

©Oficina General de Estadística y Tecnologías
de la Información y Comunicaciones

©Oficina de Estadística

Av. Javier Prado Este n.º 2465, San Borja, Lima - Perú

Teléfono: (511) 714-0102

www.gob.pe/cultura

Elaboración de contenidos:

Equipo de la Oficina de Estadística de la Oficina
General de Estadística y Tecnologías de la Información y
Comunicaciones

Contenido

| | |
|---|-----------|
| INTRODUCCIÓN | 9 |
| 1. MONUMENTOS HISTÓRICOS | 10 |
| 1.1 Asistencia a monumentos históricos | 11 |
| 1.1.1 A nivel nacional..... | 11 |
| 1.1.2 Asistencia a monumento históricos según área..... | 11 |
| de residencia | |
| 1.1.3 Asistencia a monumentos históricos según..... | 12 |
| región natural | |
| 1.1.4 Asistencia a monumentos históricos según..... | 13 |
| departamento | |
| 1.2 Características de la población que visitó algún..... | 14 |
| monumento histórico | |
| 1.2.1 Por sexo..... | 14 |
| 1.2.2 Por grupo de edad..... | 14 |
| 1.2.3 Por nivel educativo..... | 15 |
| 1.3 Motivo de la no visita..... | 16 |
| 2. MONUMENTOS ARQUEOLÓGICOS..... | 18 |
| 2.1 Asistencia a monumentos arqueológicos..... | 19 |
| 2.1.1 A nivel nacional..... | 19 |
| 2.1.2 Asistencia a monumentos arqueológicos según..... | 19 |
| área de residencia | |
| 2.1.3 Asistencia a monumentos arqueológicos según..... | 20 |
| región natural | |
| 2.1.4 Asistencia a monumentos arqueológicos según..... | 21 |
| departamento | |
| 2.2 Características de la población que visitó algún..... | 22 |
| monumento arqueológico | |
| 2.2.1 Por sexo..... | 22 |
| 2.2.2 Por grupo de edad..... | 22 |

| | | |
|-----------|---|-----------|
| 2.2.3 | Por nivel educativo..... | 23 |
| 2.3 | Motivo de la no visita..... | 24 |
| 3. | MUSEOS..... | 26 |
| 3.1 | Asistencia a museos | 27 |
| 3.1.1 | A nivel nacional..... | 27 |
| 3.1.2 | Asistencia a museos según área..... | 27 |
| | de residencia | |
| 3.1.3 | Asistencia a museos según región natural..... | 28 |
| 3.1.4 | Asistencia a museos según departamento..... | 29 |
| 3.2 | Características de la población que visitó algún museo | 30 |
| 3.2.1 | Por sexo | 30 |
| 3.2.2 | Por grupo de edad..... | 30 |
| 3.2.3 | Por nivel educativo..... | 31 |
| 3.3 | Motivo de la no visita | 32 |
| 4. | CONCLUSIONES..... | 34 |
| 5. | ANEXOS..... | 35 |
| 5.1 | Cuadros estadísticos..... | 35 |
| 5.1.1 | Monumentos históricos..... | 35 |
| 5.1.2 | Monumentos arqueológicos..... | 45 |
| 5.1.3 | Museos..... | 55 |
| 5.2 | Fichas metodológicas..... | 65 |

Índice Gráfico

| | |
|---|----|
| Gráfico N° 1.1 Población de 14 y más años de edad que visitó algún monumento histórico en los últimos 12 meses, 2022 – 2024 (Porcentaje) | 11 |
| Gráfico N° 1.2 Población de 14 y más años de edad que visitó algún monumento histórico en los últimos 12 meses, según área de residencia, 2022 – 2024 (Porcentaje) | 12 |
| Gráfico N° 1.3 Población de 14 y más años de edad que visitó algún monumento histórico en los últimos 12 meses, según región natural, 2022 – 2024 (Porcentaje) | 12 |
| Gráfico N° 1.4 Población de 14 y más años de edad que visitó algún monumento histórico en los últimos 12 meses, según departamento, 2024 (Porcentaje) | 13 |
| Gráfico N° 1.5 Población de 14 y más años de edad que visitó algún monumento histórico en los últimos 12 meses, según sexo, 2022 – 2024 (Porcentaje) | 14 |
| Gráfico N° 1.6 Población de 14 y más años de edad que visitó algún monumento histórico en los últimos 12 meses, por grupo de edad, 2022 – 2024 (Porcentaje) | 15 |
| Gráfico N° 1.7 Población de 14 y más años de edad que visitó algún monumento histórico en los últimos 12 meses, por nivel educativo, 2022 – 2024 (Porcentaje) | 16 |
| Gráfico N° 1.8 Población de 14 y más años de edad que no visitó algún monumento histórico en los últimos 12 meses, según razón principal de no visita, 2024 (Porcentaje) | 17 |
| Gráfico N° 2.1 Población de 14 y más años de edad que visitó algún monumento arqueológico en los últimos 12 meses, 2022 – 2024 (Porcentaje) | 19 |
| Gráfico N° 2.2 Población de 14 y más años de edad que visitó algún monumento arqueológico en los últimos 12 meses, según área de residencia, 2022 – 2024 (Porcentaje) | 20 |

| | |
|--|----|
| Gráfico N° 2.3 Población de 14 y más años de edad que visitó algún monumento arqueológico en los últimos 12 meses, según región natural, 2022 – 2024 (Porcentaje) | 20 |
| Gráfico N° 2.4 Población de 14 y más años de edad que visitó algún monumento arqueológico en los últimos 12 meses, según departamento, 2024 (Porcentaje) | 21 |
| Gráfico N° 2.5 Población de 14 y más años de edad que visitó algún monumento arqueológico en los últimos 12 meses, según sexo, 2022 – 2024 (Porcentaje) | 22 |
| Gráfico N° 2.6 Población de 14 y más años de edad que visitó algún monumento arqueológico en los últimos 12 meses, por grupo de edad, 2022 – 2024 (Porcentaje) | 23 |
| Gráfico N° 2.7 Población de 14 y más años de edad que visitó algún monumento arqueológico en los últimos 12 meses, por nivel educativo, 2022 – 2024 (Porcentaje) | 24 |
| Gráfico N° 2.8 Población de 14 y más años de edad que no visitó algún monumento arqueológico en los últimos 12 meses, según razón principal de no visita, 2024 (Porcentaje) | 25 |
| Gráfico N° 3.1 Población de 14 y más años de edad que visitó algún museo en los últimos 12 meses, 2022 – 2024 (Porcentaje) | 27 |
| Gráfico N° 3.2 Población de 14 y más años de edad que visitó algún museo en los últimos 12 meses, según área de residencia, 2022 – 2024 (Porcentaje) | 28 |
| Gráfico N° 3.3 Población de 14 y más años de edad que visitó algún museo en los últimos 12 meses, según región natural, 2022 – 2024 (Porcentaje) | 28 |
| Gráfico N° 3.4 Población de 14 y más años de edad que visitó algún museo en los últimos 12 meses, según departamento, 2024 (Porcentaje) | 29 |
| Gráfico N° 3.5 Población de 14 y más años de edad que visitó algún museo en los últimos 12 meses, según sexo, 2022 – 2024 (Porcentaje) | 30 |
| Gráfico N° 3.6 Población de 14 y más años de edad que visitó algún museo en los últimos 12 meses, por grupo de edad, 2022 – 2024 (Porcentaje) | 31 |

| | |
|---|----|
| Gráfico N° 3.7 Población de 14 y más años de edad que visitó algún museo en los últimos 12 meses, por nivel educativo, 2022 – 2024 (Porcentaje) | 32 |
| Gráfico N° 3.8 Población de 14 y más años de edad que no visitó algún museo en los últimos 12 meses, según razón principal de no visita, 2024 (Porcentaje) | 33 |

Índice de Cuadros

| | |
|--|----|
| Cuadro Nº 1.1 Población de 14 y más años de edad que no visitó algún monumento histórico en los últimos 12 meses, según razón principal de no visita, 2022 – 2024 (Porcentaje) | 17 |
| Cuadro Nº 2.1 Población de 14 y más años de edad que no visitó algún monumento arqueológico en los últimos 12 meses, según razón principal de no visita, 2022 – 2024 (Porcentaje) | 25 |
| Cuadro Nº 3.1 Población de 14 y más años de edad que no visitó algún museo en los últimos 12 meses, según razón principal de no visita, 2022 – 2024 (Porcentaje) | 33 |

Introducción

El Patrimonio Cultural de la Nación, declarado de interés social y de necesidad pública por la Ley N° 28296¹, demanda acciones permanentes de gestión, protección y salvaguarda. En este marco, la Política Nacional de Cultura al 2030² identifica el limitado ejercicio de los derechos culturales como un problema público prioritario, que requiere una intervención articulada del Estado. El Ministerio de Cultura (MINCUL), creado por la Ley 29565³, ejerce el rol de ente rector en materia cultural, formulando, dirigiendo y evaluando las políticas nacionales del sector, y promoviendo iniciativas destinadas a garantizar el acceso, disfrute y valoración del patrimonio cultural en todo el territorio.

En este contexto, el monitoreo sistemático y la difusión de información sobre el estado y el uso de los patrimonios culturales resultan esenciales para orientar la gestión pública. La Encuesta Nacional de Programas Presupuestales (ENAPRES⁴), ejecutada por el Instituto Nacional de Estadística e Informática (INEI), proporciona indicadores actualizados que permiten evaluar el desempeño de diversos programas presupuestales, incluido el acceso de la población a la cultura. Desde 2016, ENAPRES incorpora un módulo específico destinado a estimar la proporción de personas que visitan al menos un tipo de patrimonio cultural (monumento histórico, monumento arqueológico o museo) dentro del país. La información analizada constituye una base estadística relevante para comprender la evolución reciente de la participación cultural, identificar brechas territoriales y sociodemográficas, y reconocer los factores que influyen en la asistencia o no asistencia a los distintos tipos de patrimonio cultural. Estos hallazgos permiten dimensionar el alcance del uso social del patrimonio y aportan evidencia para la toma de decisiones en materia de gestión, protección, puesta en valor y promoción cultural.

Los capítulos siguientes profundizan en los principales hallazgos, ofreciendo una visión detallada de las tendencias observadas, las características de la población que participa en la visita a los bienes patrimoniales y los motivos que explican la no asistencia. De esta manera, el informe proporciona un panorama actualizado y comprensivo sobre la relación de la población con el patrimonio cultural en el periodo 2022–2024.

El presente informe, elaborado por el Ministerio de Cultura del Perú a partir de los resultados del capítulo de Patrimonio Cultural de la ENAPRES 2022–2024, tiene como finalidad introducir y analizar de manera divulgativa y técnica la situación del acceso y uso del patrimonio cultural en el país. El énfasis del documento se centra en los resultados obtenidos, los cuales permiten describir el comportamiento de la población frente a la visita a los monumentos históricos, monumentos arqueológicos y museos durante el periodo evaluado.

1 Publicada el 1 de junio del 2006.

2 Publicada el 21 de julio de 2020.

3 Publicada el 21 de julio de 2010

4 La ENAPRES se aplica a nivel nacional, tanto en zonas urbanas como rurales, desde el año 2010. A partir del 2016, la encuesta incorporó un módulo específico para medir el acceso de la población a los diversos patrimonios, servicios y bienes culturales.

Monumentos Históricos



Basílica y Convento de San Francisco
Lima- Perú

Monumentos Históricos

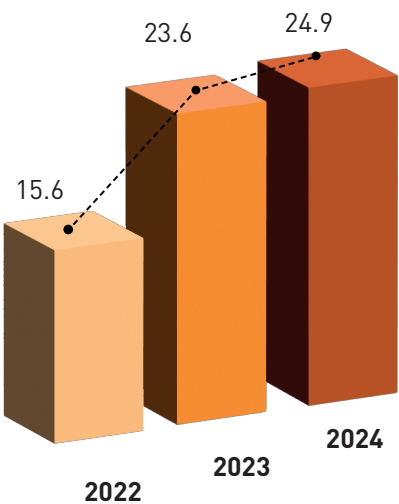
Los monumentos históricos comprenden de manera no limitativa, los edificios, obras de infraestructura, ambientes y conjuntos monumentales, centros históricos y demás construcciones y evidencias materiales resultantes de la vida y actividad humana urbanos y/o rurales, pueden ser de las épocas colonial, republicana y contemporánea que presentan la condición de bienes integrantes del patrimonio cultural de la nación.

1.1 Asistencia a monumentos históricos

1.1.1 A nivel nacional

En el año 2024, de acuerdo a los resultados de la Encuesta Nacional de Programas Presupuestales, el 24,9% de la población de 14 años a más, asistió al menos una vez a un monumento histórico dentro del territorio nacional. En los años 2023 y 2022, este porcentaje alcanzó el 23.6% y 15.6%, respectivamente.

Gráfico N° 1.1
Población de 14 y más años de edad que visitó algún monumento histórico
en los últimos 12 meses, 2022 – 2024
(Porcentaje)



Fuente: INEI – Encuesta Nacional de Programas Presupuestales, 2022-2024.
Elaboración: MINISTERIO DE CULTURA - Oficina de Estadística.

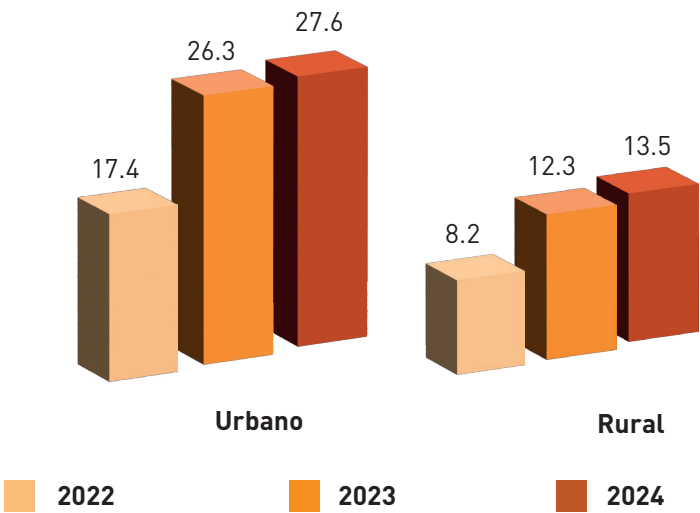
1.1.2 Asistencia a monumento históricos según área de residencia

Para el 2024, la asistencia fue mayor en el área urbana (27.6%) que en el área rural (13.5%), evidenciando una diferencia de 14.1 puntos porcentuales. En el año 2023, el porcentaje de población que asistió a un monumento histórico representó el 26.3% (área urbana) y el 12.3% (área rural).

En referencia al año 2022, el porcentaje de población que visitó monumentos históricos alcanzó el 17.4% (área urbana) y 8.2% (área rural).

Gráfico N° 1.2

Población de 14 y más años de edad que visitó algún monumento histórico en los últimos 12 meses, según área de residencia, 2022 – 2024 (Porcentaje)



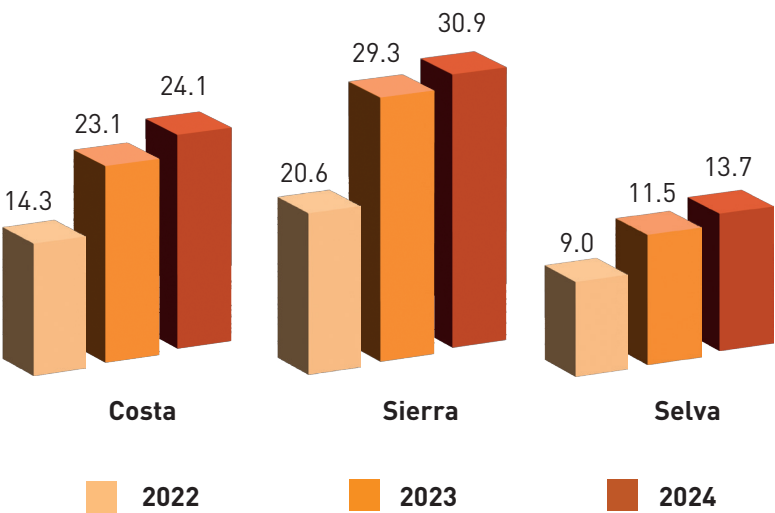
Fuente: INEI – Encuesta Nacional de Programas Presupuestales, 2022-2024.
Elaboración: MINISTERIO DE CULTURA - Oficina de Estadística.

1.1.3 Asistencia a monumentos históricos según región natural

Para el año 2024, la población que visitó algún monumento histórico según región natural mostró mayor porcentaje en la región Sierra con el 30.9%, seguido de la región Costa con el 24.1% y la región Selva con el 13.7%.

Gráfico N° 1.3

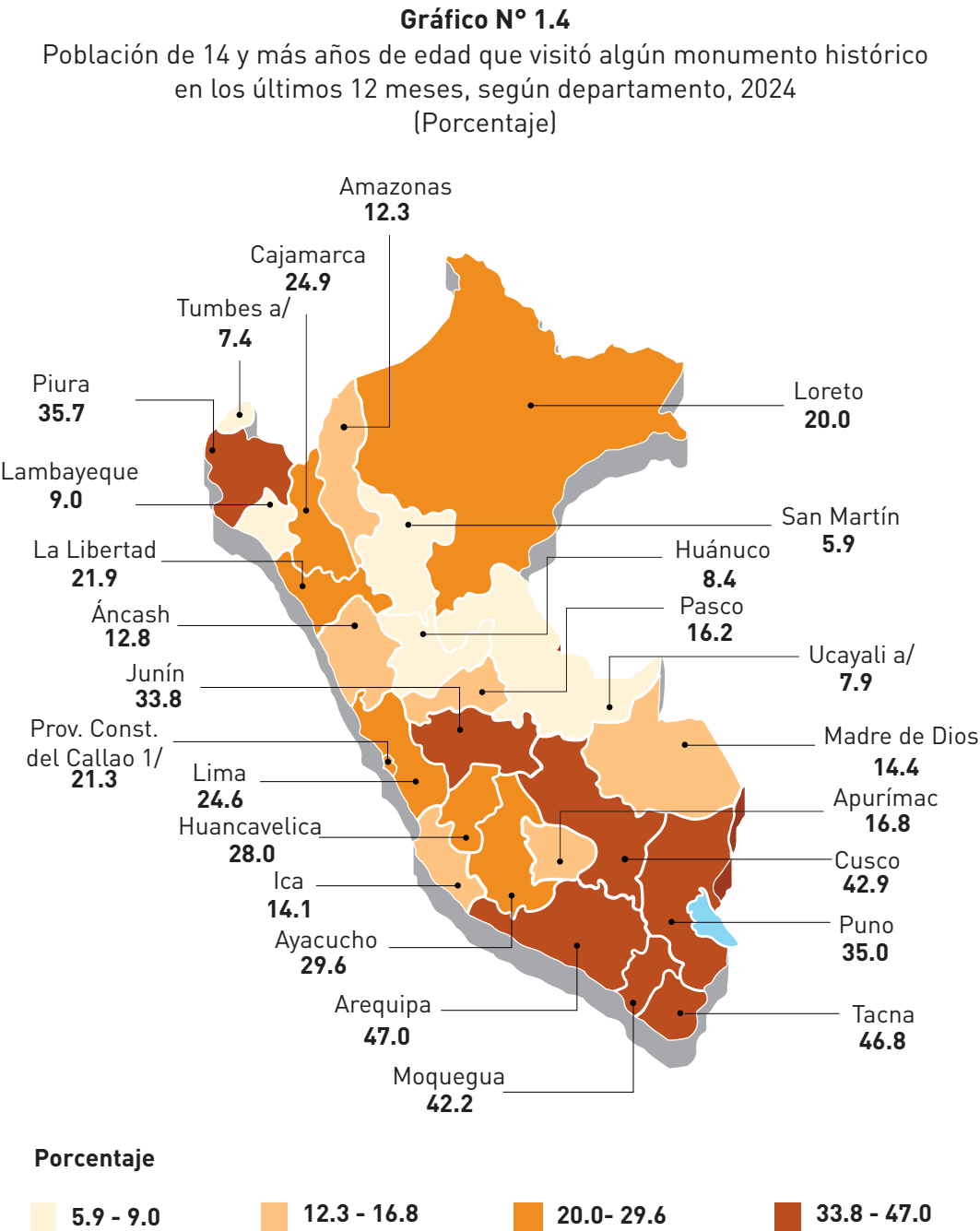
Población de 14 y más años de edad que visitó algún monumento histórico en los últimos 12 meses, según región natural, 2022 – 2024 (Porcentaje)



Fuente: INEI – Encuesta Nacional de Programas Presupuestales, 2022-2024.
Elaboración: MINISTERIO DE CULTURA - Oficina de Estadística.

1.1.4 Asistencia a monumentos históricos según departamento

Al analizar la asistencia a los monumentos históricos a nivel departamental, se observa que, para el año 2024, los cinco departamentos que tienen mayor grado de asistencia, fue en primer lugar Arequipa (47.0%) seguido por Tacna (46.8%), Cusco (42.9%), Moquegua (42.2%), y Piura (35.7%). Por otro lado, la población que asistió menos a los monumentos históricos fue aquella residente en los departamentos de Ucayali (7.9%), Tumbes (7.4%) y San Martín (5.9%).

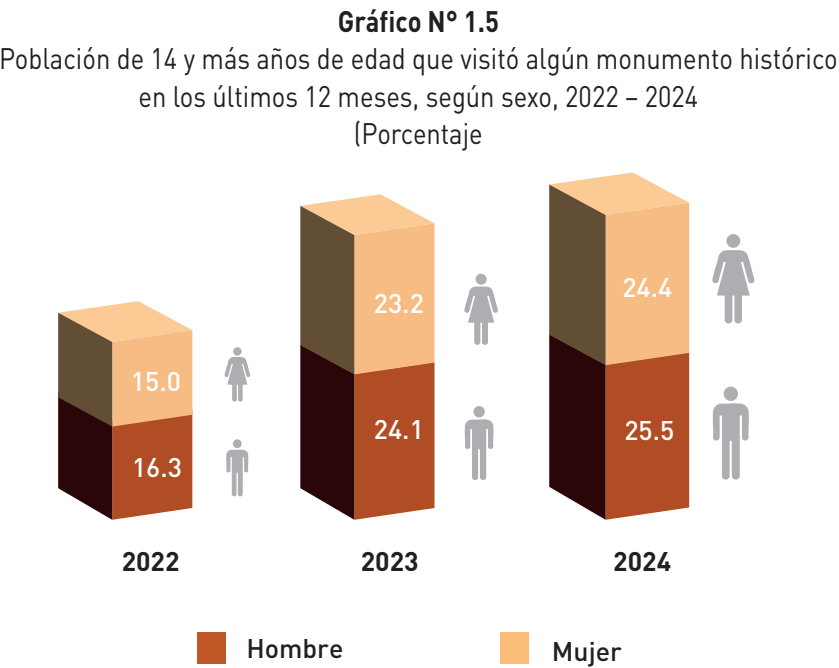


Nota:
1/ Se considera a la Provincia Constitucional del Callao con fines comparativos.
a/ Los resultados son considerados referenciales porque el número de casos en la muestra para este nivel no es suficiente y presentan un coeficiente de variación mayor al 15%.
Fuente: INEI – Encuesta Nacional de Programas Presupuestales, 2024.
Elaboración: MINISTERIO DE CULTURA - Oficina de Estadística.

1.2 Características de la población que visitó algún monumento histórico

1.2.1 Por sexo

Según la Encuesta Nacional de Programas Presupuestales, la diferencia en las visitas a los monumentos históricos según sexo es mínima. Para el año 2024, el porcentaje de hombres y mujeres que asistieron a algún monumento histórico fue de 25.5% y 24.4%, respectivamente, lo que significó una diferencia de 1.1%, representando más de un punto porcentual.



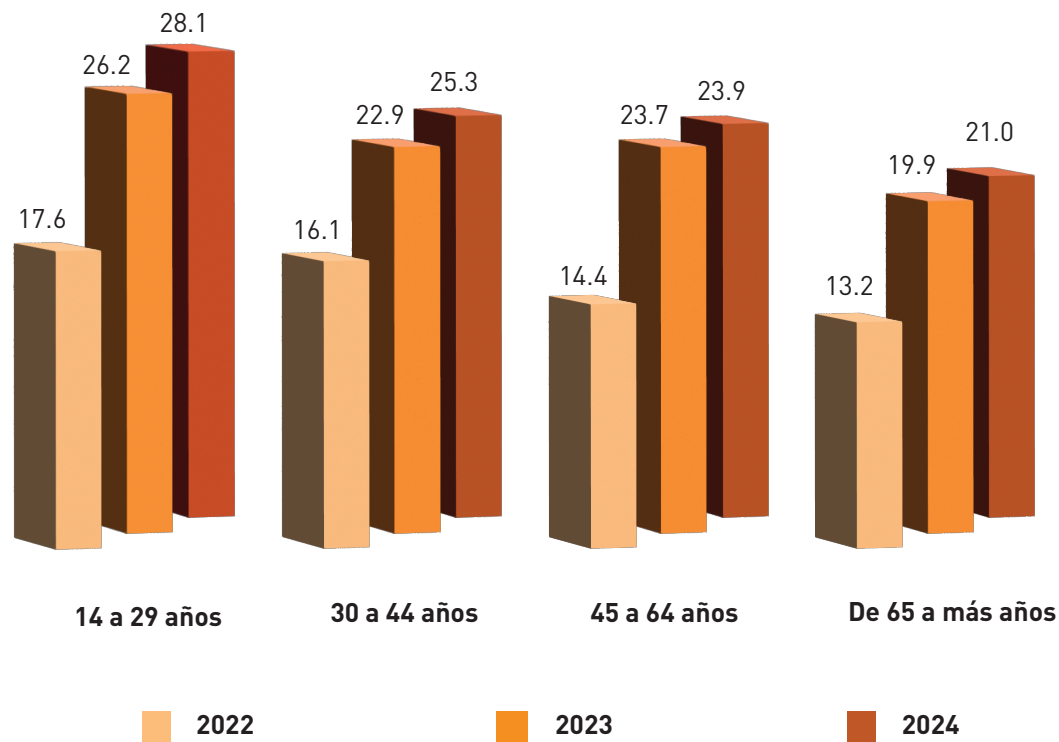
Fuente: INEI – Encuesta Nacional de Programas Presupuestales, 2022-2024.
Elaboración: MINISTERIO DE CULTURA - Oficina de Estadística.

1.2.2 Por grupo de edad

Durante los años 2022-2024, la población perteneciente al rango de edad más joven (14 – 29 años) fue quien visitó mayormente los monumentos históricos. En el año 2024, este grupo alcanzó el 28.1%, el segundo lugar fue ocupado por la población de 30 a 44 años (25.3%), seguido por los adultos de 45 a 64 años (23.9%) y, en el último lugar, se ubicó el grupo de 65 años a más años (21.0%).

De acuerdo a los resultados obtenidos, se observa que mientras el grupo etario es más longevo, las visitas realizadas a los monumentos históricos disminuyen.

Gráfico N° 1.6
Población de 14 y más años de edad que visitó algún monumento histórico en los últimos 12 meses, por grupo de edad, 2022 – 2024 (Porcentaje)



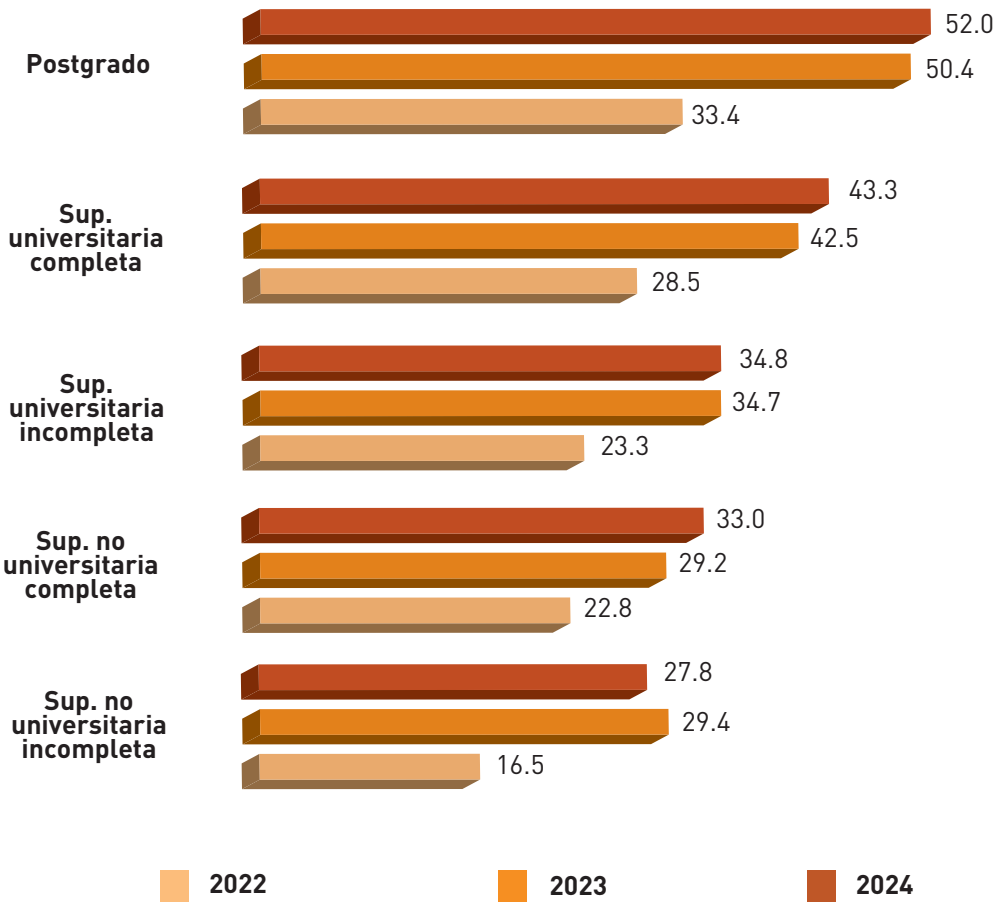
Fuente: INEI – Encuesta Nacional de Programas Presupuestales, 2022-2024.
Elaboración: MINISTERIO DE CULTURA - Oficina de Estadística.

1.2.3 Por nivel educativo

De acuerdo a los datos de la Encuesta Nacional de Programas Presupuestales, mientras mayor sea el nivel de estudios alcanzado, la asistencia a monumentos históricos se incrementa. En el 2024, las personas con postgrado (52.0%), fueron aquellas que visitaron más monumentos históricos, seguido por la población con educación superior universitaria completa (43.3%).

Gráfico N° 1.7

Población de 14 y más años de edad que visitó algún monumento histórico en los últimos 12 meses, por nivel educativo, 2022 – 2024 (Porcentaje)



Fuente: INEI – Encuesta Nacional de Programas Presupuestales, 2022-2024.
Elaboración: MINISTERIO DE CULTURA - Oficina de Estadística.

1.3 Motivo de la no visita

Según la Encuesta Nacional de Programas Presupuestales, las principales razones por las cuales la población de 14 y más años de edad, no visitó algún monumento histórico en el año 2024, fueron: la falta de tiempo (46.6%) y de falta de dinero (18.1%).

Se observa que el motivo por “La falta de tiempo” se ha incrementado en los últimos años. Mientras que, en el 2022, el 37.7% de las personas declaró que no visitó monumentos históricos por falta de tiempo; en el 2024, este porcentaje se incrementó en 8.9 puntos porcentuales.

Por otro lado, el motivo “Falta de Costumbre (nunca visitó)” ha ido decreciendo. En el 2022, el 16.6% de las personas declaró que no asistió a monumentos históricos por Falta de Costumbre y, para el 2024, este porcentaje disminuyó en 1.7 puntos porcentuales.

Cuadro N° 1.1

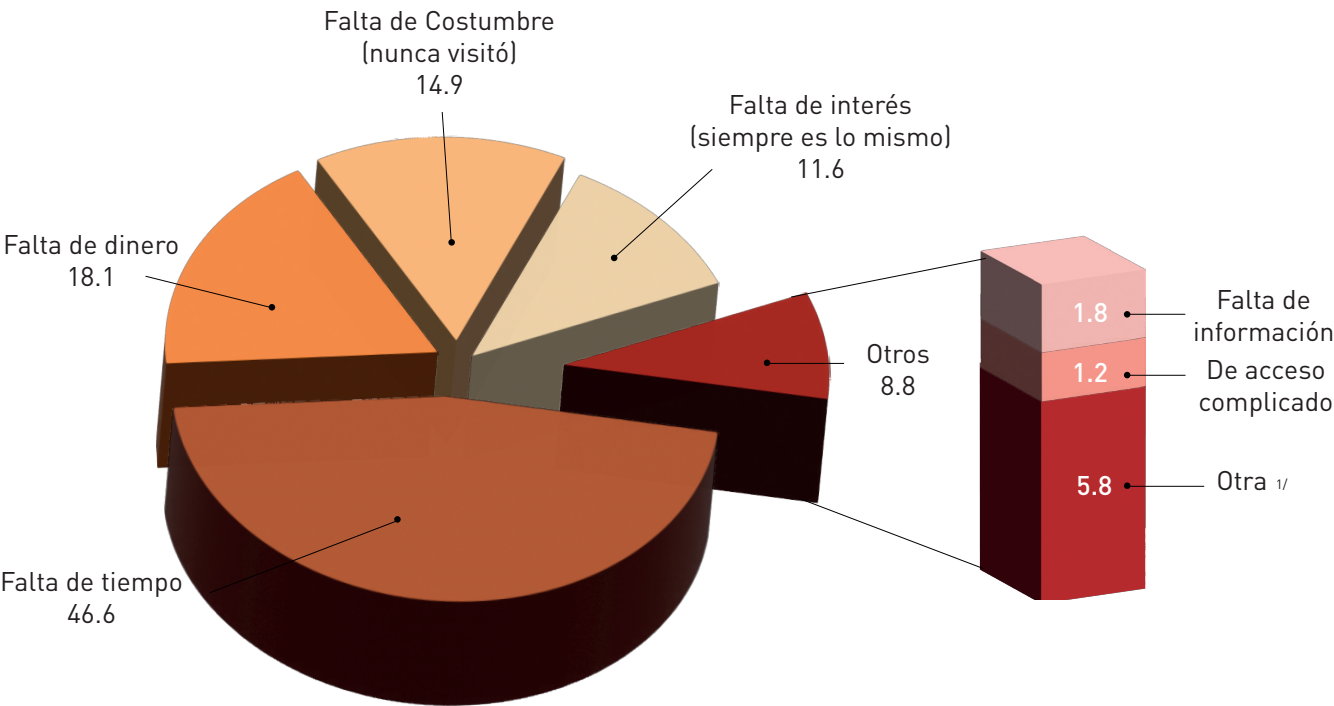
Población de 14 y más años de edad que no visitó algún monumento histórico en los últimos 12 meses, según razón principal de no visita, 2022 – 2024 (Porcentaje)

| RAZÓN PRINCIPAL DE NO VISITA | Año | | |
|--|------|------|------|
| | 2022 | 2023 | 2024 |
| Falta de tiempo | 37.7 | 43.9 | 46.6 |
| Falta de dinero | 17.0 | 19.3 | 18.1 |
| Falta de Costumbre (nunca visitó) | 16.6 | 15.4 | 14.9 |
| Falta de interés (siempre es lo mismo) | 10.7 | 12.0 | 11.6 |
| Falta de información | 1.8 | 2.3 | 1.8 |
| De acceso complicado | 0.8 | 1.4 | 1.2 |
| Otra | 15.5 | 5.8 | 5.8 |

Fuente: INEI – Encuesta Nacional de Programas Presupuestales, 2022-2024.
Elaboración: MINISTERIO DE CULTURA - Oficina de Estadística.

Gráfico N° 1.8

Población de 14 y más años de edad que no visitó algún monumento histórico en los últimos 12 meses, según razón principal de no visita, 2024 (Porcentaje)



Nota:
1/ Incluye: Por su salud, no me gusta, por su religión, entre otros.
Fuente: INEI – Encuesta Nacional de Programas Presupuestales 2024.
Elaboración: MINISTERIO DE CULTURA - Oficina de Estadística.

Monumentos Arqueológicos



Chavín de Huántar
Cabeza clava inscruada en el muro del Templo Nuevo
Ancash- Perú

Monumentos Arqueológicos

Los monumentos arqueológicos son los bienes inmuebles que constituyen evidencia de actividad humana de época prehispánica. Con fines de registro, delimitación, investigación, conservación, protección y gestión, se clasifican en: sitio arqueológico, zona arqueológica monumental, paisaje arqueológico y elemento arqueológico aislado.

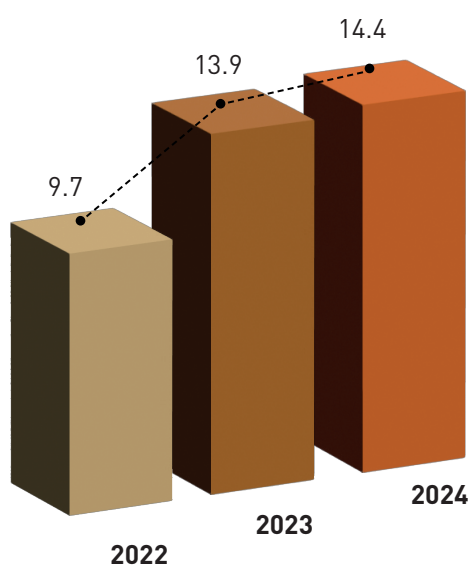
2.1 Asistencia a monumentos arqueológicos

2.1.1 A nivel nacional

En el año 2024, según los resultados de la Encuesta Nacional de Programas Presupuestales, el 14.4 % de la población de 14 años a más, visitó al menos una vez un monumento arqueológico dentro del territorio nacional. En los años 2023 y 2022, este porcentaje alcanzó el 13.9% y 9.7%, respectivamente.

Gráfico N° 2.1

Población de 14 y más años de edad que visitó algún monumento arqueológico en los últimos 12 meses, 2022 – 2024
(Porcentaje)



Fuente: INEI – Encuesta Nacional de Programas Presupuestales, 2022-2024.
Elaboración: MINISTERIO DE CULTURA – Oficina de Estadística.

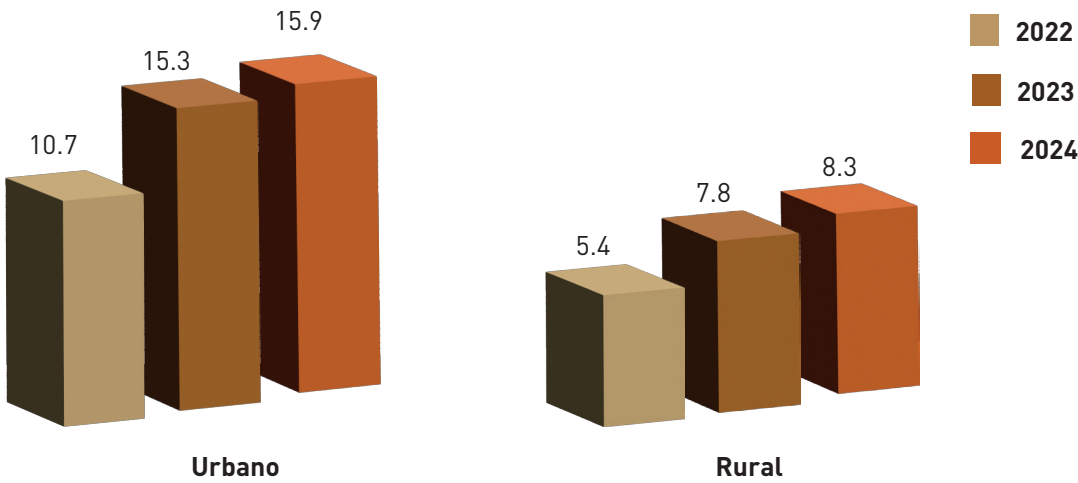
2.1.2 Asistencia a monumentos arqueológicos según área de residencia

En el 2024, la asistencia a monumentos arqueológicos fue mayor en el área urbana (15.9%) que en el área rural (8.3%), reflejando una diferencia de 7.6 puntos porcentuales. En el año 2023, el porcentaje de población que asistió al menos a un monumento arqueológico representó el 15.3% (área urbana) y el 7.8% (área rural).

En relación al año 2022, el porcentaje de población que visitó estos monumentos alcanzó el 10.7% (área urbana) y 5.4% (área rural).

Gráfico N° 2.2

Población de 14 y más años de edad que visitó algún monumento arqueológico en los últimos 12 meses, según área de residencia, 2022 – 2024 (Porcentaje)



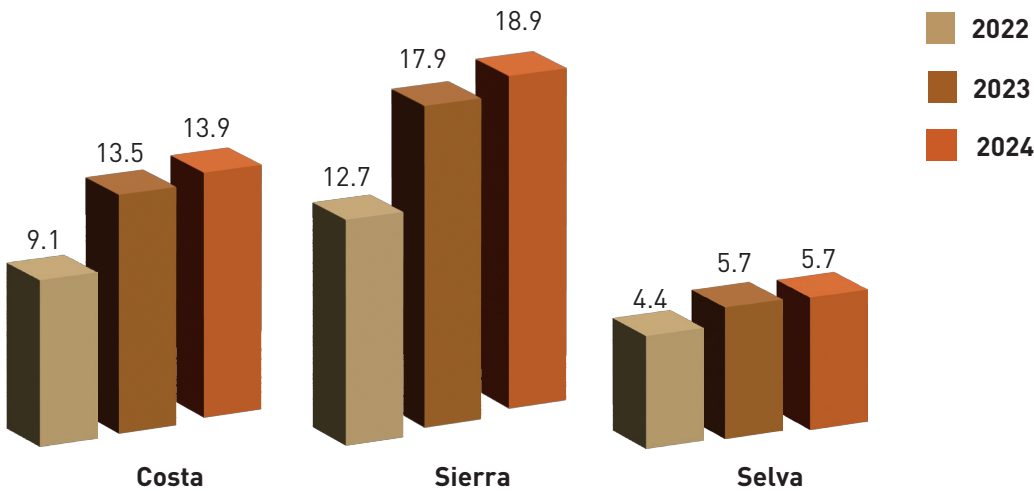
Fuente: INEI – Encuesta Nacional de Programas Presupuestales, 2022-2024.
Elaboración: MINISTERIO DE CULTURA - Oficina de Estadística.

2.1.3 Asistencia a monumentos arqueológicos según región natural

Para el año 2024, la población que visitó algún monumento arqueológico según región natural mostró mayor porcentaje en la región Sierra con el 18.9%, seguido de la región Costa con el 13.9% y la región Selva con el 5.7%.

Gráfico N° 2.3

Población de 14 y más años de edad que visitó algún monumento arqueológico en los últimos 12 meses, según región natural, 2022 – 2024 (Porcentaje)



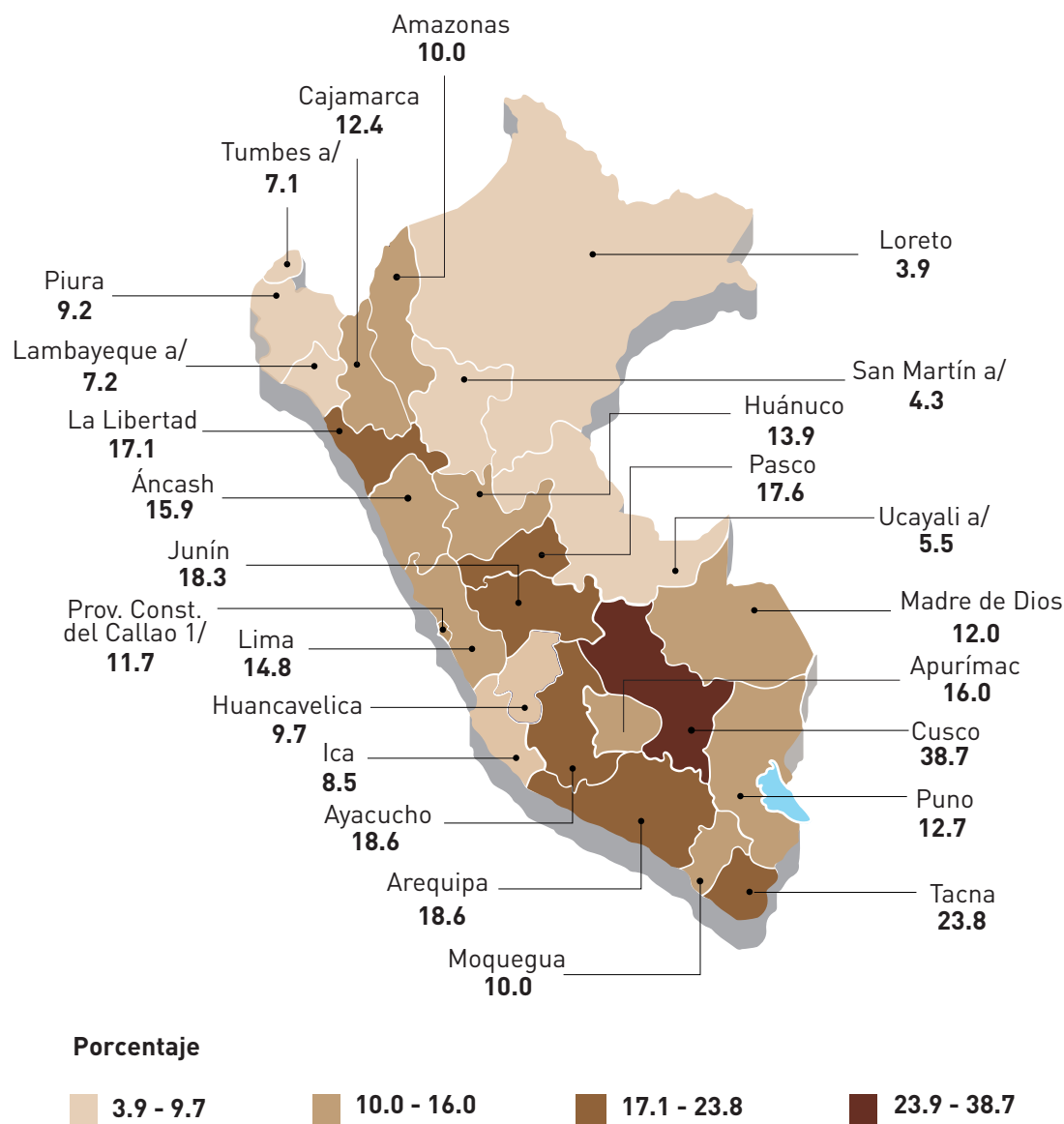
Fuente: INEI – Encuesta Nacional de Programas Presupuestales, 2022-2024.
Elaboración: MINISTERIO DE CULTURA - Oficina de Estadística.

2.1.4 Asistencia a monumentos arqueológicos según departamento

En el año 2024, en relación a las visitas a monumento arqueológicos, el primer lugar es ocupado por el departamento Cusco con el 38.7%; en el segundo lugar, con una marcada diferencia de 15 puntos porcentuales, se ubica el departamento de Tacna con el 23.8%. Por otro lado, la población que asistió menos a los monumentos arqueológicos fue aquella residente en los departamentos de Ucayali (5.5%), San Martín (4.3%) y Loreto (3.9%).

Gráfico N° 2.4

Población de 14 y más años de edad que visitó algún monumento arqueológico en los últimos 12 meses, según departamento, 2024 (Porcentaje)



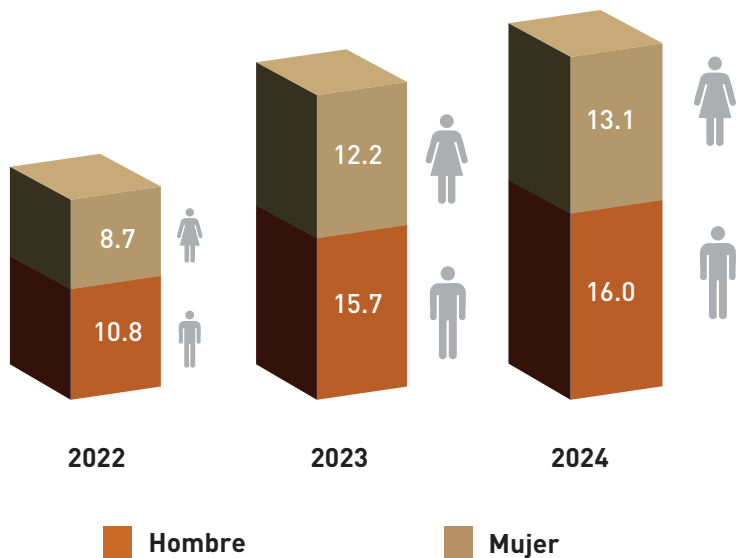
Nota:
1/ Se considera a la Provincia Constitucional del Callao con fines comparativos.
a/ Los resultados son considerados referenciales porque el número de casos en la muestra para este nivel no es suficiente y presentan un coeficiente de variación mayor al 15%.
Fuente: INEI – Encuesta Nacional de Programas Presupuestales 2024.
Elaboración: MINISTERIO DE CULTURA - Oficina de Estadística.

2.2 Características de la población que visitó algún monumento arqueológico

2.2.1 Por sexo

La diferencia en las visitas a los monumentos arqueológico según sexo es mínima. Para el año 2024, el porcentaje de hombres y mujeres que asistieron a monumento arqueológico fue de 16.0% y 13.1%, respectivamente, lo que significó una diferencia de 2.9 puntos porcentuales.

Gráfico N° 2.5
Población de 14 y más años de edad que visitó algún monumento arqueológico en los últimos 12 meses, según sexo, 2022 – 2024 (Porcentaje)



Fuente: INEI – Encuesta Nacional de Programas Presupuestales, 2022-2024.
Elaboración: MINISTERIO DE CULTURA - Oficina de Estadística.

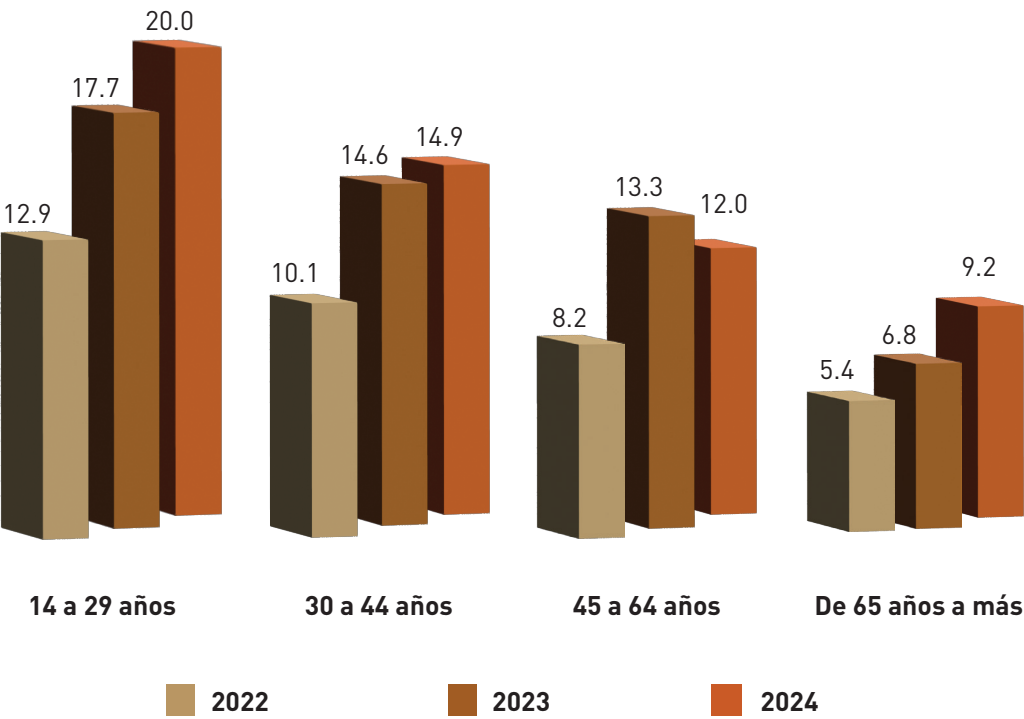
2.2.2 Por grupo de edad

Durante los años 2022-2024, la población perteneciente al rango de edad más joven (14–29 años) fue quien visitó mayormente los monumentos arqueológicos. En el año 2024, este grupo alcanzó el 20.0%, el segundo lugar fue ocupado por los adultos de 30 a 44 años (14.9%), seguido por la población de 45 a 54 años (12.0%) y finalmente se ubicó el grupo de 65 años a más años (9.2%).

De acuerdo a los resultados obtenidos, se observa que mientras el grupo etario es más longevo, las visitas realizadas a los monumentos arqueológicos disminuyen.

Gráfico N° 2.6

Población de 14 y más años de edad que visitó algún monumento arqueológico en los últimos 12 meses, por grupo de edad, 2022 – 2024 (Porcentaje)



Fuente: INEI – Encuesta Nacional de Programas Presupuestales, 2022-2024.
Elaboración: MINISTERIO DE CULTURA - Oficina de Estadística.

2.2.3 Por nivel educativo

De acuerdo a los datos de la Encuesta Nacional de Programas Presupuestales, mientras mayor sea el nivel de estudios alcanzado, la asistencia a monumentos arqueológicos se incrementa. En el 2024, las personas con postgrado (36.9%), fueron aquellas que visitaron más monumentos arqueológicos, el segundo lugar lo ocupa la población con educación superior universitaria completa (28.5%) y, en tercer lugar, se encuentra la población con la educación superior incompleta (22.7%).

Gráfico N° 2.7

Población de 14 y más años de edad que visitó algún monumento arqueológico en los últimos 12 meses, por nivel educativo, 2022 – 2024 (Porcentaje)



Fuente: INEI – Encuesta Nacional de Programas Presupuestales, 2022-2024.
Elaboración: MINISTERIO DE CULTURA - Oficina de Estadística.

2.3 Motivo de la no visita

Según la Encuesta Nacional de Programas Presupuestales, las principales razones por las que la población de 14 y más años de edad no visitó algún monumento arqueológico en el año 2024, fueron: la falta de tiempo (45.3%) y falta de dinero (21.3%).

Se observa que La falta de tiempo, es un motivo que se ha hecho más importante en los últimos años. Mientras que, en el 2022, el 36.2% de las personas, declaraban que no visitaba monumentos arqueológicos por dicho motivo; para el 2024, esta cifra se incrementó en 9.2 puntos porcentuales.

Por otro lado, el motivo Falta de Costumbre (nunca visitó) ha ido decreciendo con el paso del tiempo. En el 2022, el 16.5% de las personas declaró que no asistió a monumentos arqueológicos por Falta de Costumbre; en el 2024, este porcentaje disminuyó en casi 2 puntos porcentuales, alcanzando el 14.5%.

Cuadro N° 2.1

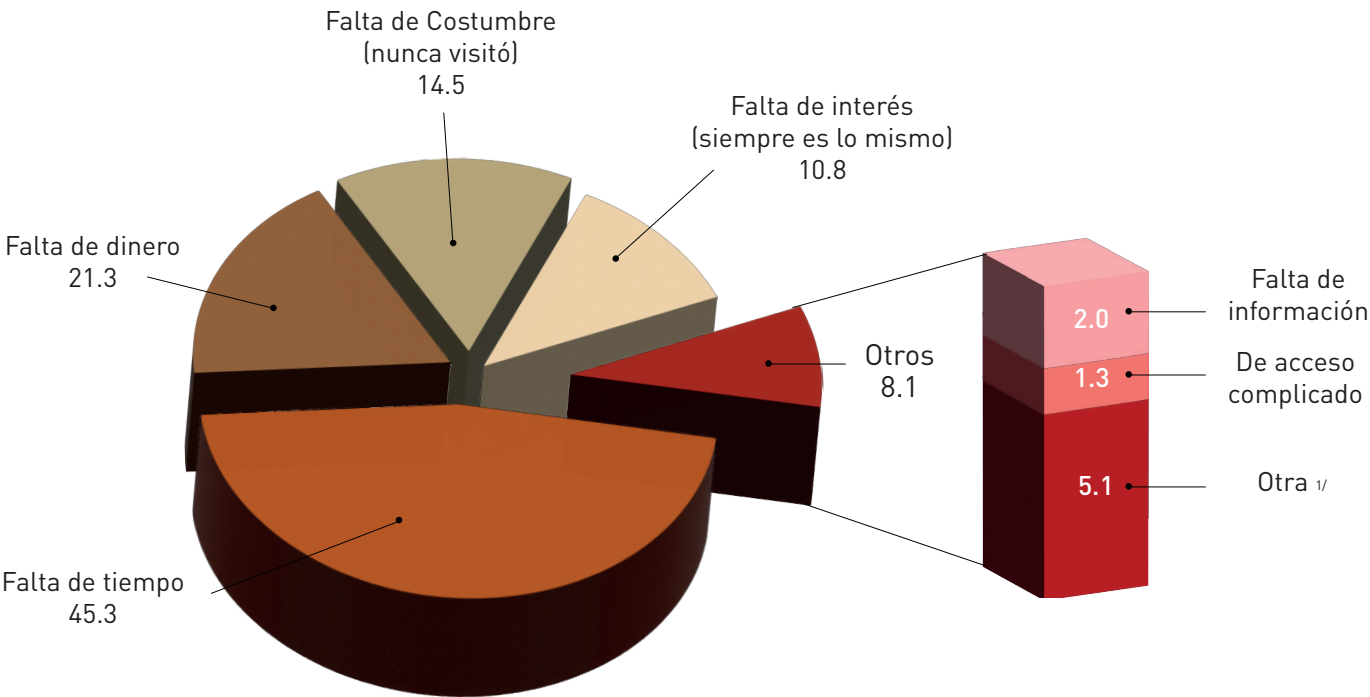
Población de 14 y más años de edad que no visitó algún monumento arqueológico en los últimos 12 meses, según razón principal de no visita, 2022 – 2024 (Porcentaje)

| RAZÓN PRINCIPAL DE NO VISITA | Año | | |
|--|------|------|------|
| | 2022 | 2023 | 2024 |
| Falta de tiempo | 36.2 | 42.6 | 45.3 |
| Falta de dinero | 20.9 | 22.5 | 21.3 |
| Falta de Costumbre (nunca visitó) | 16.5 | 15.1 | 14.5 |
| Falta de interés (siempre es lo mismo) | 9.8 | 10.8 | 10.8 |
| Falta de información | 1.9 | 2.4 | 2.0 |
| De acceso complicado | 0.8 | 1.4 | 1.3 |
| Otra | 13.9 | 5.1 | 4.7 |

Fuente: INEI – Encuesta Nacional de Programas Presupuestales, 2022-2024.
Elaboración: MINISTERIO DE CULTURA - Oficina de Estadística.

Gráfico N° 2.8

Población de 14 y más años de edad que no visitó algún monumento arqueológico en los últimos 12 meses, según razón principal de no visita, 2024 (Porcentaje)



Nota:
1/ Incluye: Por su salud, Desconoce que es un monumento arqueológico, no me gusta, entre otros.
Fuente: INEI – Encuesta Nacional de Programas Presupuestales 2024.
Elaboración: MINISTERIO DE CULTURA - Oficina de Estadística.

Museos



Ídolo Pachacamac
Museo de Sitio Pachacamac
Lima- Perú

Museos

Se denomina museo a la institución que tiene por función principal, conservar, investigar, exhibir y difundir el patrimonio, así como toda actividad que contribuya a enriquecer la vida cultural de la sociedad.

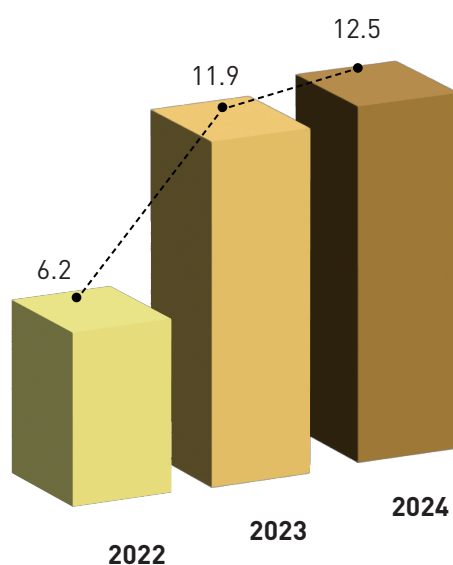
3.1 Asistencia a museos

3.1.1 A nivel nacional

En el año 2024, de acuerdo a los resultados de la Encuesta Nacional de Programas Presupuestales, el 12.5% de la población de 14 años a más, asistió al menos una vez a un museo dentro del territorio nacional. En los años 2023 y 2022, este porcentaje alcanzó el 11.9% y 6.2%, respectivamente.

Gráfico N° 3.1

Población de 14 y más años de edad que visitó algún museo en los últimos 12 meses, 2022 – 2024
(Porcentaje)



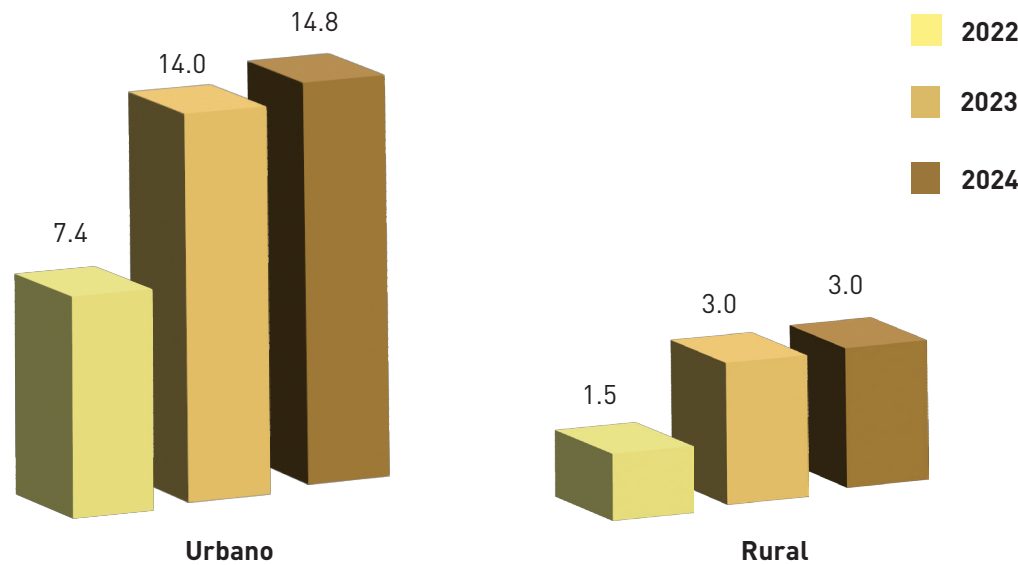
Fuente: INEI – Encuesta Nacional de Programas Presupuestales, 2022-2024.
Elaboración: MINISTERIO DE CULTURA - Oficina de Estadística.

3.1.2 Asistencia a museos según área de residencia

En 2024, la asistencia a museos fue significativamente mayor en el área urbana (14.8%) que en el área rural (3.0%), con una brecha de 11.8 puntos porcentuales. Respecto a 2023, el área urbana registro un incremento de 0.8 puntos porcentuales, mientras que el área rural se mantuvo estable. En relación en comparación con 2022, la asistencia se duplicó en ambos ámbitos, evidenciando una tendencia sostenida de crecimiento.

Gráfico N° 3.2

Población de 14 y más años de edad que visitó algún museo en los últimos 12 meses, según área de residencia, 2022 – 2024
(Porcentaje)



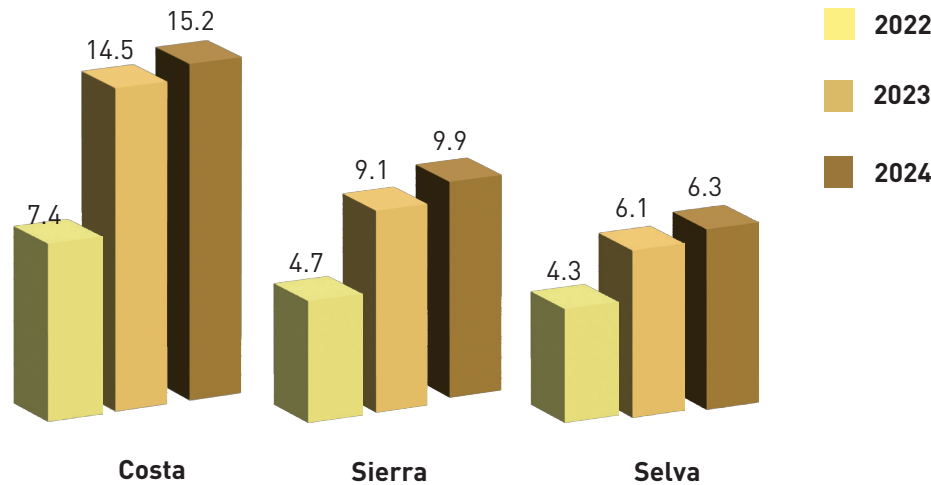
Fuente: INEI – Encuesta Nacional de Programas Presupuestales, 2022-2024.
Elaboración: MINISTERIO DE CULTURA - Oficina de Estadística.

3.1.3 Asistencia a museos según región natural

Para el año 2024, la población que visitó algún museo según región natural presentó mayor porcentaje en la región Costa con el 15.2%, seguido de la región Sierra con el 9.9% y la región Selva con el 6.3%.

Gráfico N° 3.3

Población de 14 y más años de edad que visitó algún museo en los últimos 12 meses, según región natural, 2022 – 2024
(Porcentaje)

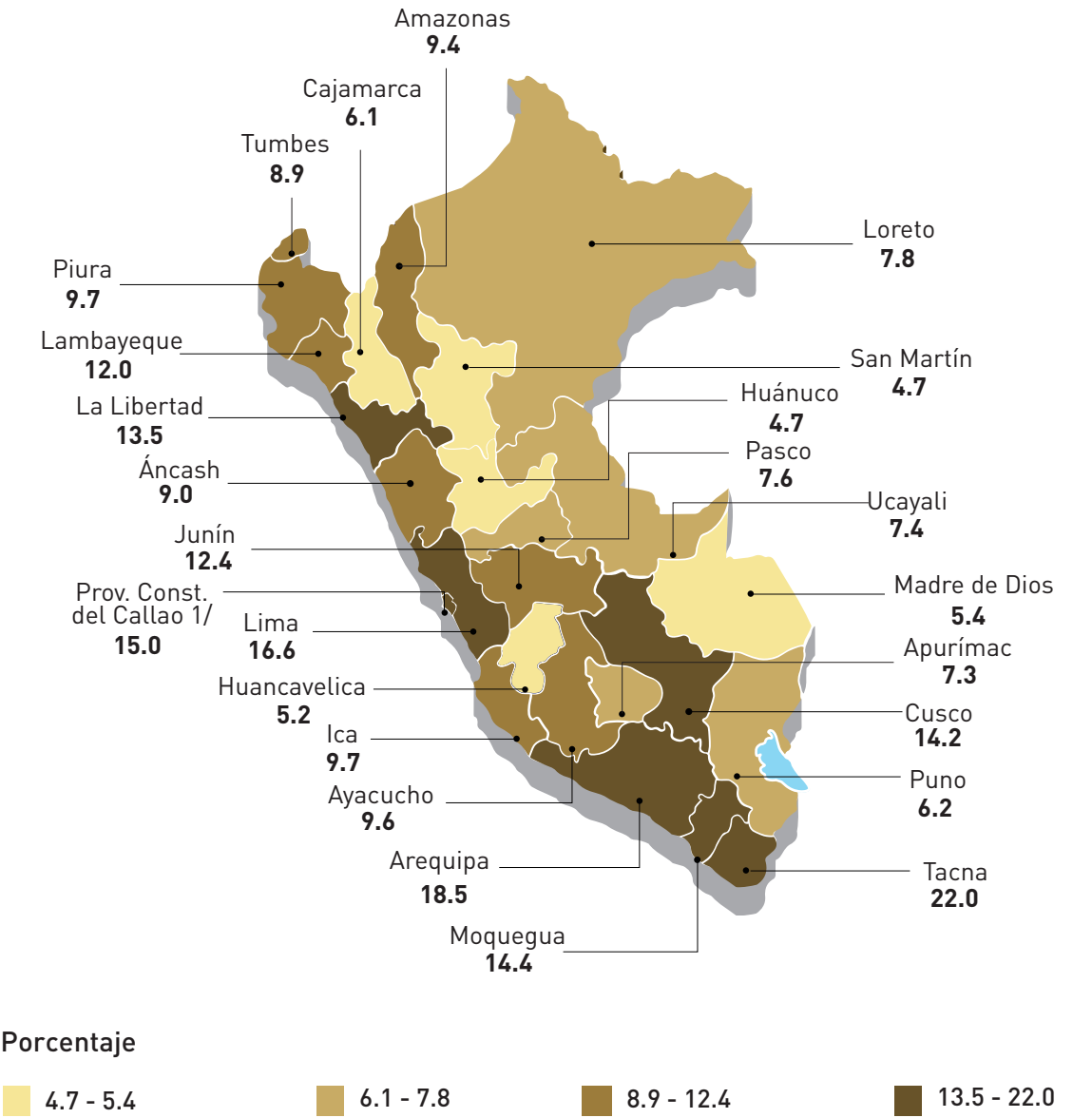


Fuente: INEI – Encuesta Nacional de Programas Presupuestales, 2022-2024.
Elaboración: MINISTERIO DE CULTURA - Oficina de Estadística.

3.1.4 Asistencia a museos según departamento

Al analizar la asistencia a los museos a nivel departamental, se observa que para el año 2024 el departamento que tiene mayor grado de asistencia es Tacna (22.0%) seguido de Arequipa (18.5%) y Lima (16.6%). Por otro lado, la población que asistió menos a los museos fue aquella que reside en los departamentos de Madre de Dios (5.4%), Huancavelica (5.2%), Huánuco y San Martín respectivamente (4.7%).

Gráfico N° 3.4
Población de 14 y más años de edad que visitó algún museo
en los últimos 12 meses, según departamento, 2024
(Porcentaje)



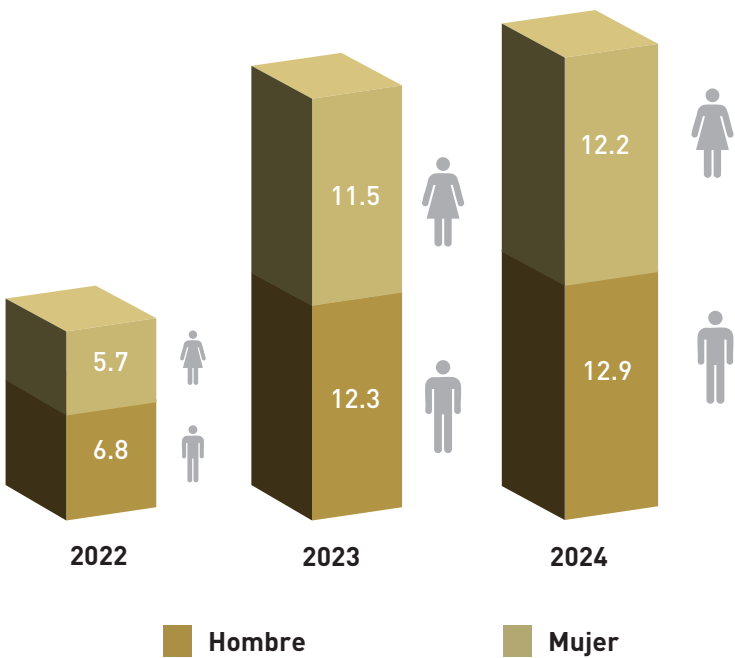
Nota:
1/ Se considera a la Provincia Constitucional del Callao con fines comparativos.
a/ Los resultados son considerados referenciales porque el número de casos en la muestra para este nivel no es suficiente y presentan un coeficiente de variación mayor al 15%.
Fuente: INEI – Encuesta Nacional de Programas Presupuestales 2024.
Elaboración: MINISTERIO DE CULTURA - Oficina de Estadística.

3.2 Características de la población que visitó algún museo

3.2.1 Por Sexo

Según la Encuesta Nacional de Programas Presupuestales la diferencia en las visitas a los museos según sexo es mínima. Para el año 2024 el porcentaje de hombres y mujeres que asistieron a los museos fue de 12.9% y 12.2%, respectivamente, lo que significó una diferencia de 0.7, representando menos de un punto porcentual.

Gráfico N° 3.5
Población de 14 y más años de edad que visitó algún museo en los últimos 12 meses, según sexo, 2022 – 2024
(Porcentaje)



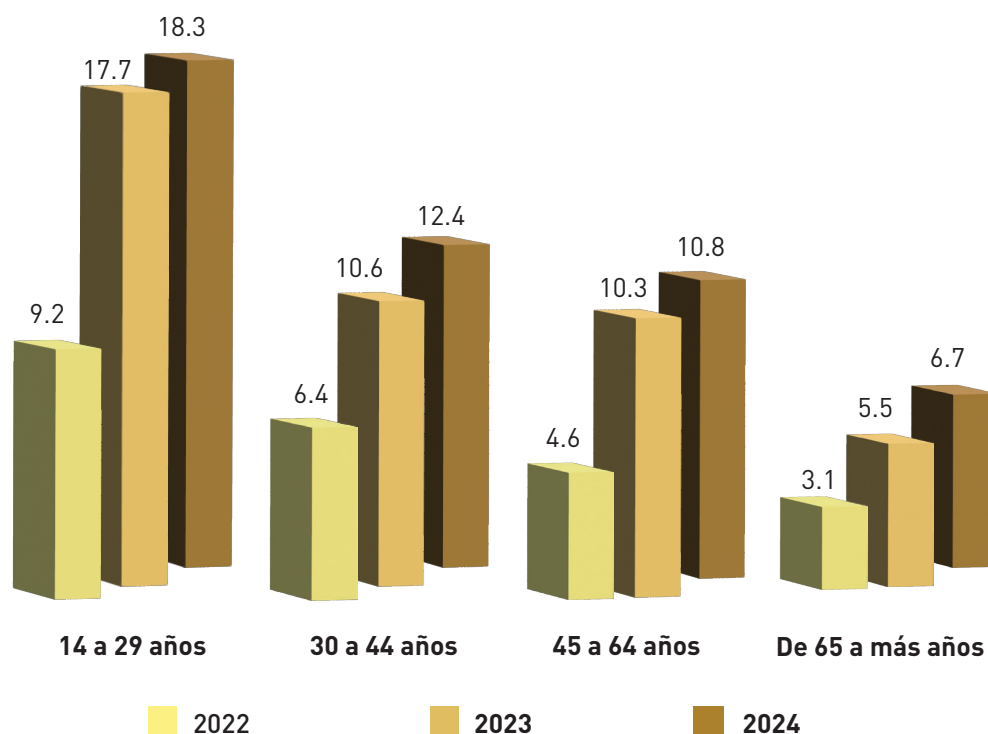
Fuente: INEI – Encuesta Nacional de Programas Presupuestales, 2022-2024.
Elaboración: MINISTERIO DE CULTURA - Oficina de Estadística.

3.2.2 Por grupo de edad

Entre 2022-2024, la asistencia a museos mostró una tendencia creciente en todos los grupos de edad, siendo la población de 14 a 29 años la que registró los mayores niveles de participación durante todo el periodo. En 2024, este grupo alcanzó el 18.3%, consolidándose como el principal segmento visitante. Le siguieron las personas de 30 a 44 años (12.4%) y de 45 a 64 años (10.8%), mientras que la población de 65 años y más presentó la menor proporción de asistencia (6.7%). En conjunto, los resultados evidencian que la participación cultural disminuye progresivamente a medida que aumenta la edad, aunque con incrementos sostenidos en todos los grupos etarios a lo largo del periodo.

Gráfico N° 3.6

Población de 14 y más años de edad que visitó algún museo en los últimos 12 meses, por grupo de edad, 2022 – 2024 (Porcentaje)



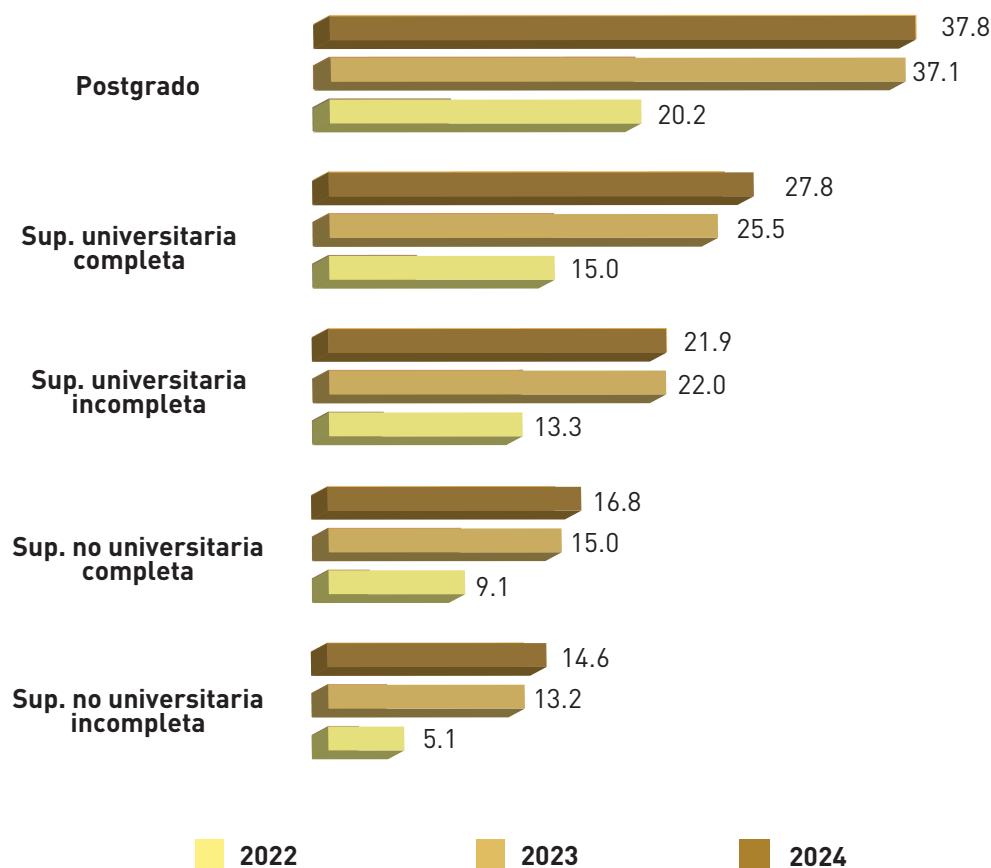
Fuente: INEI – Encuesta Nacional de Programas Presupuestales, 2022-2024.
Elaboración: MINISTERIO DE CULTURA - Oficina de Estadística.

3.2.3 Por nivel educativo

Entre los años 2022 y 2024, la asistencia a museos aumentó en todos los niveles educativos, observándose una relación directa entre mayor nivel educativo y mayor participación cultural. En el año 2024, la población con estudios de posgrado registró la mayor proporción de visitantes (37.8%), seguida por quienes cuentan con educación superior universitaria completa (27.8%) y universitaria incompleta (21.9%). En contraste, las personas con educación superior no universitaria, tanto completa (16.8%) como incompleta (14.6%), presentaron menores niveles de asistencia. En conjunto, los resultados evidencian una tendencia creciente en la visita a museos y confirman que la participación ciudadana se incrementa conforme aumenta el nivel educativo.

Gráfico N° 3.7

Población de 14 y más años de edad que visitó algún museo en los últimos 12 meses, por nivel educativo, 2022 – 2024
(Porcentaje)



Fuente: INEI – Encuesta Nacional de Programas Presupuestales, 2022-2024.
Elaboración: MINISTERIO DE CULTURA - Oficina de Estadística.

3.3 Motivo de la no visita

Según la Encuesta Nacional de Programas Presupuestales, las principales razones por las que la población de 14 y más años de edad no visitó algún museo en el año 2024, fueron la falta de tiempo (44.6%) y falta de dinero (18.6%), consolidándose como los factores predominantes que limitan la asistencia.

Se observa que La falta de dinero se mantuvo como la segunda causa mas frecuente, con una ligera variación entre 17.6% y 18.6% durante el periodo 2022 y 2024. Por su parte, la falta de costumbre mostro una tendencia decreciente al pasar de 18.1% en 2022 a 15.7% en 2024. En contraste, razones como la falta de interés y el acceso complicado registraron variaciones menores, mientras que la categoría “Otra” presentó una reducción significativa.

En conjunto, los resultados evidencian que las barreras de carácter temporal y económico continúan siendo los principales factores que limitan la asistencia a museos.

Cuadro N° 3.1

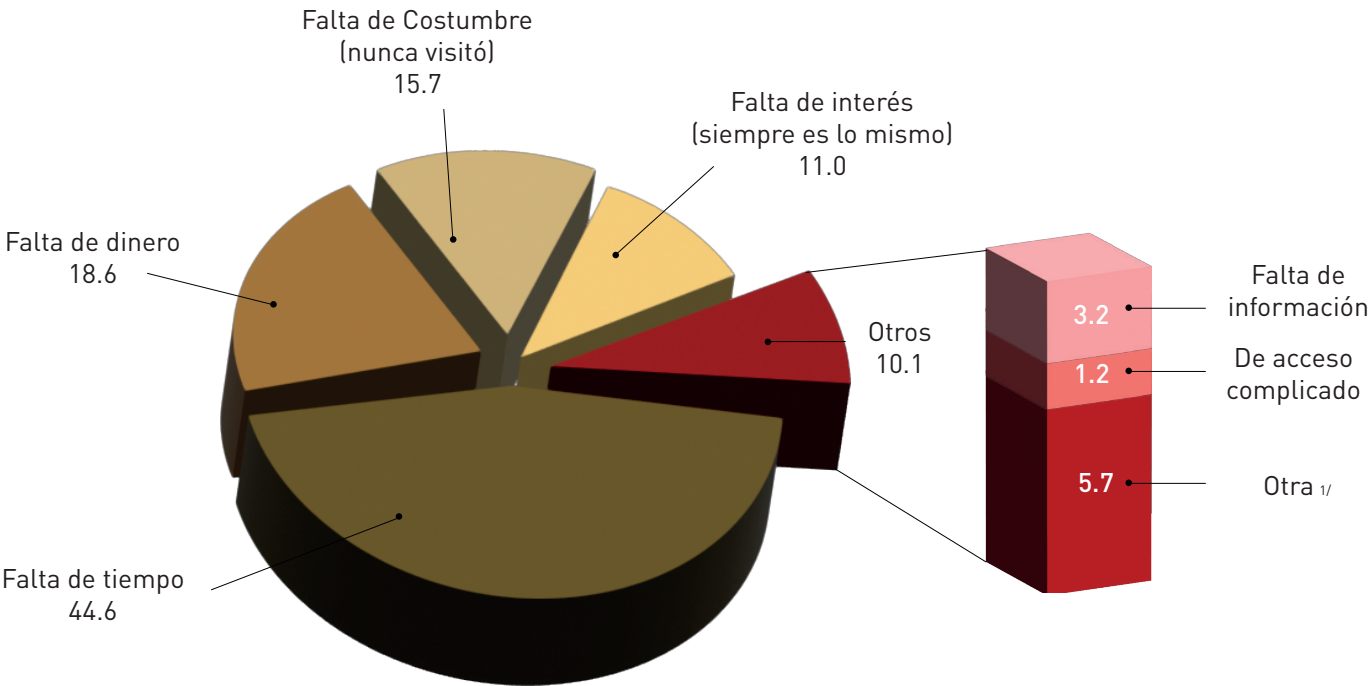
Población de 14 y más años de edad que no visitó algún museo en los últimos 12 meses, según razón principal de no visita, 2022-2024 (Porcentaje)

| RAZÓN PRINCIPAL DE NO VISITA | Año | | |
|--|------|------|------|
| | 2022 | 2023 | 2024 |
| Falta de tiempo | 35.9 | 42.4 | 44.6 |
| Falta de dinero | 17.6 | 19.2 | 18.6 |
| Falta de Costumbre (nunca visitó) | 18.1 | 16.6 | 15.7 |
| Falta de interés (siempre es lo mismo) | 10.9 | 11.0 | 11.0 |
| Falta de información | 3.0 | 4.0 | 3.2 |
| De acceso complicado | 0.6 | 1.2 | 1.2 |
| Otra | 13.9 | 5.6 | 5.7 |

Fuente: INEI – Encuesta Nacional de Programas Presupuestales, 2022-2024.
Elaboración: MINISTERIO DE CULTURA - Oficina de Estadística.

Gráfico N° 3.8

Población de 14 y más años de edad que no visitó algún museo en los últimos 12 meses, según razón principal de no visita, 2024 (Porcentaje)



Nota:
1/ Incluye: Desconoce que es museo, Por su salud, No me gusta, entre otros.
Fuente: INEI – Encuesta Nacional de Programas Presupuestales 2024.
Elaboración: MINISTERIO DE CULTURA - Oficina de Estadística.

Conclusiones

Durante el periodo 2022-2024, la asistencia de la población peruana de 14 años a más a los bienes patrimoniales evidencia una tendencia ascendente sostenida, indicando un proceso de recuperación y reactivación gradual de visitas tras el impacto de la pandemia por COVID-19. La asistencia a los monumentos históricos evidencia un crecimiento entre los años 2022 y 2023 (de 15.6% y 23.6%) y una estabilidad para el año 2024 (24.9%). En el caso de los monumentos arqueológicos, la asistencia aumento de 9.7% a 13.9%, registrando posteriormente un ligero crecimiento hasta alcanzar el 14.4%. Los museos siguieron una tendencia similar, al pasar de 6.2% a 11.9% y posteriormente registrar un ligero incremento, alcanzando a 12.5% en el mismo periodo.

La recuperación no ha sido homogénea, ya que persisten brechas territoriales significativas. En 2024, la asistencia a monumentos históricos fue mayor en el área urbana (27.6%) que en la rural (13.5%). Este patrón se repite en los monumentos arqueológicos (15.9% frente a 8.3%) y en los museos (14.8% frente a 3.0%). Por regiones naturales, la Sierra lidera las visitas a monumentos históricos (30.9%) y arqueológicos (18.9%), mientras que la Costa concentra la mayor asistencia a museos con un 15.2%. A nivel departamental, Arequipa, Tacna, Cusco y Moquegua superan el 40% de asistencia a monumentos históricos, en contraste con San Martín, Tumbes y Ucayali, que registran valores inferiores al 8%.

Las diferencias sociodemográficas resultan evidentes. El grupo de 14 a 29 años concentran la mayor cantidad de visitas: 28.1% en monumentos históricos, 20% en arqueológicos y 18.3% en museos durante 2024, mientras que la población de 65 años a más registra los valores más bajos en todas las categorías. El nivel educativo muestra un patrón similar: entre quienes tienen posgrado, la asistencia a museos alcanza 37.8%, mientras que la visita a monumentos históricos llega a 52.0%.

A pesar de la reapertura de los patrimonios culturales, permiten barreras estructurales que limitan la participación. La falta de tiempo, continúa siendo el principal obstáculo y muestra un incremento sostenido entre los años 2022 y 2024: de 37.7% a 46.6% en monumentos históricos, de 36.2% a 45.3% en monumentos arqueológicos y de 35.9% a 44.6% en museos. La falta de dinero, se mantiene como la segunda razón más reportada, afectando de manera constante entre 18% y el 21% de la población que no visita estos espacios. Estos resultados evidencian que, más allá de la disponibilidad de los sitios, las limitaciones de tiempo y recursos económicos siguen condicionando el acceso y la participación cultural.

Estos hallazgos refuerzan la importancia del programa presupuestal PP0132: “Puesta en Valor y Uso Social del Patrimonio Cultural”, así como, la necesidad de descentralizar la oferta, reducir los costos de acceso y ofrecer horarios y actividades flexibles.

Anexos

5.1 Cuadros estadísticos

5.1.1 Monumentos históricos

Cuadro N° 5.1

Perú: Porcentaje de la población de 14 y más años de edad que visito algún monumento histórico en los últimos 12 meses, por año, según dominio geográfico, 2022 – 2024

| Dominios Geográficos | 2022 | | 2023 | | 2024 | | | |
|-----------------------------------|-------------|--------------|-------------|--------------|-------------|-------------------------------|-------------|--------------|
| | Anual (%) | CV (%) | Anual (%) | CV (%) | Anual (%) | Intervalo de confianza al 95% | | CV (%) |
| | | | | | | Inferior | Superior | |
| NACIONAL | 15.6 | 2.60 | 23.6 | 2.01 | 24.9 | 24.0 | 25.9 | 2.02 |
| Urbano | 17.4 | 2.80 | 26.3 | 2.13 | 27.6 | 26.5 | 28.8 | 2.15 |
| Rural | 8.2 | 6.52 | 12.3 | 5.35 | 13.5 | 12.2 | 14.9 | 5.18 |
| REGIÓN | | | | | | | | |
| COSTA | 14.3 | 4.12 | 23.1 | 3.06 | 24.1 | 22.6 | 25.6 | 3.14 |
| Urbano | 14.7 | 4.20 | 23.6 | 3.10 | 24.6 | 23.1 | 26.1 | 3.18 |
| Rural | 5.6 | 11.90 | 10.1 | 10.60 | 11.7 | 9.5 | 14.3 | 10.28 |
| SIERRA | 20.6 | 3.38 | 29.3 | 2.63 | 30.9 | 29.4 | 32.5 | 2.54 |
| Urbano | 29.1 | 3.50 | 40.8 | 2.40 | 42.4 | 40.5 | 44.3 | 2.29 |
| Rural | 9.8 | 7.60 | 14.5 | 6.20 | 15.8 | 14.0 | 17.8 | 6.08 |
| SELVA | 9 | 7.61 | 11.5 | 6.29 | 13.7 | 12.2 | 15.4 | 6.08 |
| Urbano | 11.4 | 8.10 | 14.2 | 7.00 | 17.2 | 15.1 | 19.5 | 6.51 |
| Rural | 4.1 | 16.00 | 5.8 | 12.40 | 6.3 | 5.1 | 7.9 | 11.32 |
| DEPARTAMENTO | | | | | | | | |
| AMAZONAS | 9.4 | 14.99 | 10.4 | 11.99 | 12.3 | 9.8 | 15.3 | 11.53 |
| Urbano | 13.7 | 16.00 | 13.8 | 12.60 | 16.1 | 12.5 | 20.5 | 12.64 |
| Rural | 4.3 | 31.60 | 5.9 | 27.20 | 6.8 | 4.1 | 11.3 | 26.16 |
| ÁNCASH | 3.9 | 16.90 | 8 | 13.11 | 12.8 | 10.0 | 16.2 | 12.38 |
| Urbano | 4.3 | 19.30 | 10.4 | 14.50 | 16.2 | 12.5 | 20.7 | 12.83 |
| Rural | 3 | 34.80 | 3.3 | 25.70 | 6.4 | 3.2 | 12.3 | 34.51 |
| APURÍMAC | 18.7 | 11.53 | 21.9 | 8.56 | 16.8 | 13.6 | 20.6 | 10.54 |
| Urbano | 30.5 | 10.20 | 31.7 | 7.20 | 27.6 | 23.2 | 32.5 | 8.58 |
| Rural | 8.9 | 23.20 | 13.6 | 17.20 | 7.2 | 4.4 | 11.5 | 24.77 |
| AREQUIPA | 35.4 | 6.12 | 45.8 | 4.12 | 47.0 | 42.9 | 51.1 | 4.46 |
| Urbano | 35.8 | 6.50 | 47 | 4.30 | 48.0 | 43.6 | 52.3 | 4.63 |
| Rural | 30.4 | 10.50 | 32.5 | 10.00 | 34.4 | 26.7 | 43.2 | 12.31 |
| AYACUCHO | 21.7 | 7.99 | 25.3 | 7.59 | 29.6 | 25.7 | 33.8 | 6.98 |
| Urbano | 30.1 | 7.40 | 34.4 | 7.20 | 37.8 | 32.3 | 43.6 | 7.64 |
| Rural | 9.6 | 17.50 | 11.8 | 17.00 | 17.3 | 13.5 | 21.8 | 12.19 |
| CAJAMARCA | 9.5 | 13.04 | 25.8 | 8.75 | 24.9 | 21.1 | 29.2 | 8.28 |
| Urbano | 18.9 | 11.40 | 42.3 | 7.40 | 44.3 | 39.4 | 49.3 | 5.74 |
| Rural | 3.4 | 28.20 | 14.1 | 16.60 | 11.5 | 8.9 | 14.9 | 13.35 |
| PROV. CONST. DEL CALLAO 1/ | 15.1 | 8.55 | 22.4 | 5.77 | 21.3 | 18.8 | 23.9 | 6.17 |
| Urbano | 15.1 | 8.60 | 22.4 | 5.80 | 21.3 | 18.8 | 23.9 | 6.17 |
| Rural | 0 | 0.00 | 0 | 0.00 | 0.0 | 0.0 | 0.0 | 0.00 |
| CUSCO | 23.4 | 7.80 | 39.9 | 6.25 | 42.9 | 38.2 | 47.7 | 5.66 |
| Urbano | 29.3 | 8.50 | 50.8 | 5.40 | 54.5 | 49.4 | 59.5 | 4.74 |
| Rural | 15 | 17.10 | 23.1 | 15.10 | 24.4 | 17.9 | 32.4 | 15.24 |
| HUANCAVELICA | 24.1 | 9.30 | 28.9 | 8.17 | 28.0 | 23.7 | 32.7 | 8.24 |
| Urbano | 42.5 | 7.20 | 53.2 | 5.10 | 53.8 | 47.9 | 59.7 | 5.64 |
| Rural | 16.9 | 15.00 | 19.6 | 13.00 | 18.4 | 14.3 | 23.3 | 12.51 |
| HUÁNUCO | 5.3 | 15.90 | 7.3 | 14.01 | 8.4 | 6.5 | 10.9 | 13.30 |
| Urbano | 10.5 | 16.80 | 13.9 | 13.20 | 16.1 | 12.5 | 20.6 | 12.85 |
| Rural | 1.6 | 34.60 | 2.4 | 28.20 | 2.9 | 1.7 | 5.1 | 28.35 |
| ICA | 8.2 | 13.67 | 12.8 | 14.14 | 14.1 | 10.8 | 18.2 | 13.34 |
| Urbano | 8.4 | 14.20 | 13.1 | 14.50 | 14.4 | 11.0 | 18.7 | 13.73 |
| Rural | 5.2 | 22.50 | 7.2 | 19.40 | 8.0 | 5.5 | 11.5 | 18.64 |
| JUNÍN | 18.5 | 9.92 | 27.3 | 8.45 | 33.8 | 29.5 | 38.3 | 6.69 |
| Urbano | 22.8 | 10.40 | 33.9 | 8.40 | 37.5 | 32.5 | 42.8 | 7.00 |
| Rural | 9 | 28.60 | 11.7 | 22.00 | 24.9 | 17.7 | 33.7 | 16.44 |

| Dominios Geográficos | 2022 | | 2023 | | 2024 | | | |
|----------------------|--------------|--------------|--------------|--------------|--------------|----------------------------------|-------------|--------------|
| | Anual (%) | CV (%) | Anual (%) | CV (%) | Anual (%) | Intervalo de confianza al 95% | | CV (%) |
| | | | | | | Inferior | Superior | |
| LA LIBERTAD | 14.5 | 9.55 | 18.4 | 9.91 | 21.9 | 18.5 | 25.6 | 8.27 |
| Urbano | 16.6 | 10.00 | 21.1 | 10.10 | 24.6 | 20.7 | 29.0 | 8.52 |
| Rural | 5.4 | 22.80 | 5.9 | 26.90 | 9.0 | 6.0 | 13.3 | 20.52 |
| LAMBAYEQUE | 2.8 | 25.50 | 11.7 | 14.26 | 9.0 | 6.7 | 12.0 | 14.72 |
| Urbano | 3.1 | 26.40 | 13.1 | 14.70 | 9.8 | 7.2 | 13.3 | 15.73 |
| Rural | 0.7 | 50.10 | 3.7 | 29.10 | 4.5 | 2.6 | 7.8 | 28.00 |
| LIMA | 14.1 | 6.37 | 23.2 | 4.50 | 24.6 | 22.4 | 26.9 | 4.63 |
| Urbano | 14.3 | 6.40 | 23.4 | 4.50 | 24.8 | 22.6 | 27.1 | 4.67 |
| Rural | 3.7 | 27.90 | 6.7 | 21.40 | 12.2 | 8.7 | 16.9 | 16.94 |
| LORETO | 17.4 | 11.43 | 17.3 | 9.44 | 20.0 | 16.7 | 23.8 | 9.16 |
| Urbano | 22.2 | 10.80 | 21.6 | 9.40 | 25.3 | 21.2 | 29.8 | 8.75 |
| Rural | 2.7 | 34.30 | 4.8 | 19.90 | 3.3 | 2.2 | 5.0 | 20.63 |
| MADRE DE DIOS | 9 | 16.94 | 14.7 | 10.56 | 14.4 | 11.8 | 17.5 | 9.97 |
| Urbano | 9.3 | 18.70 | 15.8 | 11.20 | 14.9 | 12.0 | 18.4 | 10.96 |
| Rural | 7.6 | 34.90 | 7.8 | 20.50 | 11.2 | 8.2 | 15.3 | 16.02 |
| MOQUEGUA | 34.2 | 7.95 | 41.8 | 5.84 | 42.2 | 37.9 | 46.6 | 5.32 |
| Urbano | 36.2 | 9.10 | 44.4 | 6.40 | 45.4 | 40.4 | 50.5 | 5.72 |
| Rural | 25.4 | 13.80 | 31 | 10.40 | 28.7 | 22.8 | 35.5 | 11.28 |
| PASCO | 12.7 | 13.01 | 13.6 | 11.29 | 16.2 | 13.1 | 19.9 | 10.64 |
| Urbano | 15.6 | 14.10 | 15.5 | 12.20 | 18.8 | 14.7 | 23.6 | 12.10 |
| Rural | 6.1 | 21.60 | 9 | 27.20 | 10.2 | 6.9 | 15.0 | 19.91 |
| PIURA | 20 | 7.87 | 35.3 | 6.69 | 35.7 | 31.2 | 40.4 | 6.63 |
| Urbano | 23 | 8.30 | 40 | 6.80 | 40.3 | 35.1 | 45.7 | 6.71 |
| Rural | 7 | 24.30 | 14.4 | 18.50 | 15.0 | 10.2 | 21.6 | 19.18 |
| PUNO | 32.5 | 7.27 | 35.8 | 5.67 | 35.0 | 30.7 | 39.6 | 6.49 |
| Urbano | 40.4 | 7.10 | 45.2 | 5.20 | 43.6 | 38.6 | 48.7 | 5.96 |
| Rural | 19.9 | 14.90 | 21.5 | 12.50 | 21.6 | 15.8 | 28.8 | 15.37 |
| SAN MARTÍN | 3 | 19.44 | 5.9 | 13.60 | 5.9 | 4.6 | 7.6 | 12.70 |
| Urbano | 3.5 | 21.30 | 7.2 | 14.80 | 6.9 | 5.3 | 9.0 | 13.81 |
| Rural | 1.6 | 49.10 | 2.4 | 29.30 | 3.3 | 1.9 | 5.6 | 28.26 |
| TACNA | 32.6 | 8.57 | 45.1 | 7.29 | 46.8 | 41.1 | 52.6 | 6.31 |
| Urbano | 35.6 | 8.50 | 47.7 | 7.50 | 49.9 | 43.7 | 56.0 | 6.32 |
| Rural | 11.8 | 19.50 | 27.3 | 18.40 | 26.5 | 20.3 | 33.6 | 12.86 |
| TUMBES | 6.3 | 17.16 | 12.1 | 16.69 | 7.4 | 5.4 | 10.0 | 15.60 |
| Urbano | 6.4 | 17.40 | 12.3 | 16.70 | 7.5 | 5.5 | 10.2 | 15.69 |
| Rural | 2 | 33.80 | 2.5 | 23.20 | 2.2 | 1.5 | 3.2 | 19.53 |
| UCAYALI | 3.4 | 25.96 | 7.4 | 19.22 | 7.9 | 5.6 | 11.1 | 17.62 |
| Urbano | 3.8 | 26.80 | 8.4 | 19.40 | 8.9 | 6.2 | 12.5 | 17.93 |
| Rural | 0.9 | 39.10 | 1.2 | 40.80 | 2.1 | 1.1 | 3.8 | 31.42 |

Nota:

1/ Se considera a la Provincia Constitucional del Callao con fines comparativos. La Provincia Constitucional del Callao no presenta área rural.

Fuente: INEI – Encuesta Nacional de Programas Presupuestales, 2022 - 2024.

Elaboración: MINISTERIO DE CULTURA - Oficina de Estadística.

Cuadro N° 5.2

Perú: porcentaje de la población de 14 y más años de edad que no visitó algún monumento histórico en los últimos 12 meses, por año, según dominio geográfico y razón principal de no visita, 2022 – 2024

| Razón de no visita, por área, región natural y departamento de residencia | 2022 | | 2023 | | 2024 | | | |
|---|-------------|------------|-------------|------------|-------------|-------------------------------|-------------|------------|
| | Anual (%) | CV (%) | Anual (%) | CV (%) | Anual (%) | Intervalo de confianza al 95% | | CV (%) |
| | | | | | | Inferior | Superior | |
| NACIONAL | 84.4 | 0.5 | 76.4 | 0.6 | 75.1 | 74.1 | 76.0 | 0.7 |
| Falta de tiempo | 37.7 | 2 | 43.9 | 1.3 | 46.6 | 45.4 | 47.8 | 1.3 |
| Falta de Costumbre (nunca visitó) | 16.6 | 2.8 | 15.4 | 2.7 | 14.9 | 14.1 | 15.8 | 3.0 |
| Falta de interés (siempre es lo mismo) | 10.7 | 3.9 | 12 | 3.4 | 11.6 | 10.8 | 12.5 | 3.6 |
| De acceso complicado | 0.8 | 10.7 | 1.4 | 9.1 | 1.2 | 1.0 | 1.4 | 8.8 |
| Falta de dinero | 17 | 2.6 | 19.3 | 2.2 | 18.1 | 17.3 | 18.9 | 2.3 |
| Falta de información | 1.8 | 7.8 | 2.3 | 7.1 | 1.8 | 1.5 | 2.0 | 7.8 |
| Otra 2/ | 15.5 | 3.2 | 5.8 | 4.8 | 5.8 | 5.3 | 6.3 | 4.6 |
| ÁREA | | | | | | | | |
| URBANO | 82.6 | 0.6 | 73.7 | 0.8 | 72.4 | 71.2 | 73.5 | 0.8 |
| Falta de tiempo | 40.7 | 2.2 | 47.7 | 1.5 | 50.8 | 49.4 | 52.2 | 1.4 |
| Falta de Costumbre (nunca visitó) | 12.6 | 3.9 | 11.8 | 3.6 | 11.2 | 10.3 | 12.1 | 4.1 |
| Falta de interés (siempre es lo mismo) | 11.5 | 4.5 | 13.1 | 3.9 | 12.7 | 11.7 | 13.8 | 4.1 |
| De acceso complicado | 0.7 | 14.8 | 1.3 | 11.6 | 1.1 | 0.9 | 1.4 | 11.7 |
| Falta de dinero | 15.9 | 3.3 | 18 | 2.9 | 16.7 | 15.8 | 17.7 | 3.0 |
| Falta de información | 1.6 | 10.4 | 2.2 | 8.8 | 1.7 | 1.4 | 2.1 | 9.6 |
| Otra 2/ | 17 | 3.6 | 6 | 5.8 | 5.8 | 5.2 | 6.4 | 5.5 |
| RURAL | 91.8 | 0.6 | 87.7 | 0.7 | 86.5 | 85.1 | 87.8 | 0.8 |
| Falta de tiempo | 26.5 | 2.9 | 30.3 | 2.7 | 31.6 | 30.0 | 33.3 | 2.7 |
| Falta de Costumbre (nunca visitó) | 31.3 | 3.3 | 28.2 | 3.6 | 28.4 | 26.3 | 30.6 | 3.8 |
| Falta de interés (siempre es lo mismo) | 7.5 | 6.1 | 8 | 6.2 | 7.7 | 6.6 | 8.9 | 7.4 |
| De acceso complicado | 1.1 | 10.4 | 1.6 | 10.6 | 1.6 | 1.3 | 2.0 | 10.4 |
| Falta de dinero | 21.1 | 3.3 | 24 | 3 | 23.0 | 21.6 | 24.5 | 3.2 |
| Falta de información | 2.5 | 9.2 | 2.6 | 11.4 | 1.8 | 1.5 | 2.3 | 11.0 |
| Otra 2/ | 10 | 5 | 5.3 | 7 | 5.8 | 5.0 | 6.8 | 7.8 |
| REGIÓN | | | | | | | | |
| COSTA | 85.7 | 0.7 | 76.9 | 0.9 | 75.9 | 74.4 | 77.4 | 1.0 |
| Falta de tiempo | 41.5 | 2.8 | 48.1 | 1.8 | 52.5 | 50.7 | 54.2 | 1.7 |
| Falta de Costumbre (nunca visitó) | 10.9 | 5.2 | 11.1 | 4.5 | 9.4 | 8.4 | 10.5 | 5.7 |
| Falta de interés (siempre es lo mismo) | 12.8 | 5.2 | 14.2 | 4.5 | 14.2 | 13.0 | 15.6 | 4.7 |
| De acceso complicado | 0.6 | 18.6 | 1.3 | 14.8 | 1.0 | 0.8 | 1.4 | 15.1 |
| Falta de dinero | 14.5 | 4.1 | 16.7 | 3.8 | 15.6 | 14.4 | 16.8 | 3.9 |
| Falta de información | 1.2 | 16 | 1.8 | 12.3 | 1.5 | 1.1 | 1.9 | 13.6 |
| Otra 2/ | 18.4 | 4.2 | 6.6 | 6.7 | 5.7 | 5.0 | 6.6 | 6.9 |
| SIERRA | 79.4 | 0.9 | 70.7 | 1.1 | 69.1 | 67.5 | 70.6 | 1.1 |
| Falta de tiempo | 35.9 | 2.4 | 42.9 | 1.9 | 43.7 | 42.0 | 45.4 | 2.0 |
| Falta de Costumbre (nunca visitó) | 22.6 | 4 | 19.3 | 4.4 | 20.0 | 18.2 | 21.8 | 4.5 |
| Falta de interés (siempre es lo mismo) | 9.2 | 5.3 | 10.2 | 4.7 | 8.9 | 7.9 | 9.9 | 5.8 |
| De acceso complicado | 1.2 | 11.4 | 2 | 9.5 | 1.9 | 1.6 | 2.3 | 9.3 |
| Falta de dinero | 15.6 | 3.7 | 17.4 | 3.3 | 16.3 | 15.2 | 17.4 | 3.5 |
| Falta de información | 2.3 | 9.2 | 2.8 | 10.6 | 2.2 | 1.8 | 2.6 | 9.9 |
| Otra 2/ | 13.2 | 4.5 | 5.4 | 5.9 | 7.1 | 6.3 | 8.0 | 6.1 |
| SELVA | 91 | 0.7 | 88.5 | 0.8 | 86.3 | 84.6 | 87.8 | 1.0 |
| Falta de tiempo | 24.1 | 3.7 | 27.5 | 3.5 | 27.2 | 25.3 | 29.1 | 3.5 |
| Falta de Costumbre (nunca visitó) | 29.3 | 4.1 | 25.7 | 4 | 28.6 | 26.4 | 30.9 | 4.0 |
| Falta de interés (siempre es lo mismo) | 3.9 | 9.7 | 5.9 | 8.6 | 5.9 | 5.0 | 6.9 | 8.4 |
| De acceso complicado | 0.3 | 26.2 | 0.5 | 25.2 | 0.4 | 0.2 | 0.6 | 26.0 |
| Falta de dinero | 31.9 | 4.1 | 34.4 | 3.1 | 32.6 | 30.6 | 34.7 | 3.3 |
| Falta de información | 3.3 | 11.7 | 3 | 10.6 | 2.1 | 1.7 | 2.6 | 11.4 |
| Otra 2/ | 7.1 | 8 | 3.1 | 9.4 | 3.3 | 2.7 | 4.0 | 10.2 |
| DEPARTAMENTO | | | | | | | | |
| AMAZONAS | 90.6 | 1.6 | 89.6 | 1.4 | 87.7 | 84.7 | 90.2 | 1.6 |
| Falta de tiempo | 23.3 | 8 | 28.3 | 6.8 | 26.7 | 23.2 | 30.6 | 7.1 |
| Falta de Costumbre (nunca visitó) | 41 | 6.3 | 34.5 | 6.6 | 35.8 | 31.4 | 40.5 | 6.5 |
| Falta de interés (siempre es lo mismo) | 3.9 | 18 | 6.2 | 15.9 | 4.8 | 3.6 | 6.4 | 14.9 |
| De acceso complicado | 0.4 | 42 | 0.1 | 74.4 | 0.1 | 0.0 | 0.5 | 71.5 |
| Falta de dinero | 27.2 | 7.2 | 29.9 | 6.5 | 30.7 | 27.3 | 34.3 | 5.8 |
| Falta de información | 1 | 34.8 | 0.3 | 59.9 | 0.3 | 0.1 | 1.1 | 66.3 |
| Otra 2/ | 3.4 | 16.8 | 0.7 | 40.3 | 1.6 | 0.8 | 3.0 | 33.9 |

| Razón de no visita, por área, región natural y departamento de residencia | 2022 | | 2023 | | 2024 | | | |
|---|-------------|------------|-------------|------------|-------------|-------------------------------|-------------|------------|
| | Anual (%) | CV (%) | Anual (%) | CV (%) | Anual (%) | Intervalo de confianza al 95% | | CV (%) |
| | | | | | | Inferior | Superior | |
| ÁNCASH | 96.1 | 0.7 | 92 | 1.1 | 87.2 | 83.8 | 90.0 | 1.8 |
| Falta de tiempo | 26.2 | 8.5 | 35.6 | 5.7 | 35.4 | 30.9 | 40.1 | 6.7 |
| Falta de Costumbre (nunca visitó) | 32.7 | 9.1 | 28.6 | 8.1 | 27.3 | 22.3 | 32.9 | 9.9 |
| Falta de interés (siempre es lo mismo) | 6.2 | 14.4 | 9.9 | 12 | 9.1 | 6.9 | 11.9 | 13.9 |
| De acceso complicado | 1.2 | 29.3 | 0.6 | 53.8 | 1.9 | 1.0 | 3.8 | 34.7 |
| Falta de dinero | 25.2 | 7.2 | 23 | 7.8 | 24.9 | 20.9 | 29.4 | 8.7 |
| Falta de información | 0.8 | 52.1 | 0.5 | 45.3 | 0.6 | 0.3 | 1.4 | 40.9 |
| Otra 2/ | 7.7 | 14.5 | 1.7 | 25.4 | 0.7 | 0.3 | 1.6 | 39.7 |
| APURÍMAC | 81.3 | 2.7 | 78.1 | 2.4 | 83.2 | 79.4 | 86.4 | 2.1 |
| Falta de tiempo | 30.1 | 7.5 | 51.8 | 3.6 | 50.9 | 46.2 | 55.5 | 4.7 |
| Falta de Costumbre (nunca visitó) | 25.2 | 10.3 | 13.5 | 14 | 5.1 | 3.5 | 7.3 | 18.9 |
| Falta de interés (siempre es lo mismo) | 7.9 | 17.5 | 5.5 | 15 | 6.5 | 4.5 | 9.4 | 18.9 |
| De acceso complicado | 1.2 | 31.6 | 0.3 | 40.2 | 0.3 | 0.1 | 0.7 | 45.6 |
| Falta de dinero | 25 | 7.6 | 25.6 | 6.9 | 33.9 | 29.3 | 38.8 | 7.2 |
| Falta de información | 0.9 | 33.4 | 0.4 | 58 | 1.2 | 0.7 | 2.2 | 30.8 |
| Otra 2/ | 9.7 | 12.7 | 3 | 20.8 | 2.1 | 1.3 | 3.5 | 24.8 |
| AREQUIPA | 64.6 | 3.4 | 54.2 | 3.5 | 53.0 | 48.9 | 57.1 | 3.9 |
| Falta de tiempo | 41.2 | 7.5 | 54 | 4.4 | 51.2 | 46.1 | 56.2 | 5.0 |
| Falta de Costumbre (nunca visitó) | 11.1 | 19.7 | 5.3 | 21.2 | 3.1 | 1.9 | 5.0 | 25.1 |
| Falta de interés (siempre es lo mismo) | 7.8 | 17.1 | 16.6 | 10.3 | 6.2 | 3.9 | 9.8 | 23.7 |
| De acceso complicado | 0.7 | 53.6 | 4.3 | 25.1 | 5.2 | 3.5 | 7.6 | 19.7 |
| Falta de dinero | 9.4 | 14.5 | 13.4 | 14 | 14.2 | 10.5 | 19.0 | 15.3 |
| Falta de información | 0.5 | 30.8 | 0.9 | 35.4 | 2.8 | 1.6 | 4.8 | 27.4 |
| Otra 2/ | 29.3 | 10.8 | 5.4 | 23 | 17.3 | 13.6 | 21.7 | 11.9 |
| AYACUCHO | 78.3 | 2.2 | 74.7 | 2.6 | 70.4 | 66.2 | 74.3 | 2.9 |
| Falta de tiempo | 40.5 | 5.8 | 50.4 | 4.5 | 59.5 | 54.9 | 63.9 | 3.8 |
| Falta de Costumbre (nunca visitó) | 17.8 | 9.3 | 15.7 | 10 | 15.1 | 12.1 | 18.8 | 11.3 |
| Falta de interés (siempre es lo mismo) | 10.5 | 11.6 | 10.2 | 11.7 | 9.6 | 7.4 | 12.3 | 12.8 |
| De acceso complicado | 1.8 | 24.1 | 4.7 | 15.7 | 2.4 | 1.4 | 3.8 | 24.8 |
| Falta de dinero | 15.7 | 8.5 | 14 | 9.2 | 9.8 | 7.7 | 12.2 | 11.7 |
| Falta de información | 5.4 | 20.8 | 4.7 | 18.5 | 3.3 | 2.2 | 5.0 | 20.5 |
| Otra 2/ | 8.3 | 16 | 0.3 | 49.7 | 0.4 | 0.1 | 1.0 | 49.7 |
| CAJAMARCA | 90.5 | 1.4 | 74.2 | 3 | 75.1 | 70.8 | 78.9 | 2.8 |
| Falta de tiempo | 27.9 | 7 | 27.4 | 7.8 | 23.9 | 20.5 | 27.5 | 7.5 |
| Falta de Costumbre (nunca visitó) | 39 | 7.4 | 42.3 | 6.6 | 44.5 | 38.8 | 50.3 | 6.6 |
| Falta de interés (siempre es lo mismo) | 8.3 | 15.1 | 12.4 | 11.8 | 14.0 | 10.3 | 18.8 | 15.5 |
| De acceso complicado | 0.5 | 40.5 | 0.5 | 56.7 | 1.0 | 0.4 | 2.3 | 43.0 |
| Falta de dinero | 15.2 | 12 | 15.6 | 10.8 | 15.0 | 12.1 | 18.3 | 10.6 |
| Falta de información | 2.4 | 24.6 | 1.1 | 33 | 1.5 | 0.7 | 3.0 | 37.0 |
| Otra 2/ | 6.8 | 16.1 | 0.7 | 33.9 | 0.2 | 0.1 | 0.7 | 54.3 |
| PROV. CONST. DEL CALLAO 1/ | 84.9 | 1.5 | 77.6 | 1.7 | 78.7 | 76.1 | 81.2 | 1.7 |
| Falta de tiempo | 37.3 | 5.2 | 51.8 | 3.3 | 56.1 | 52.6 | 59.6 | 3.2 |
| Falta de Costumbre (nunca visitó) | 6.9 | 12.6 | 6.7 | 14 | 6.7 | 5.1 | 8.7 | 13.9 |
| Falta de interés (siempre es lo mismo) | 19 | 9.2 | 15.1 | 7.9 | 15.5 | 12.9 | 18.4 | 9.0 |
| De acceso complicado | 1 | 58.1 | 0.8 | 35.9 | 1.5 | 0.8 | 2.6 | 30.3 |
| Falta de dinero | 14 | 8.5 | 16 | 8.1 | 12.4 | 10.3 | 14.9 | 9.2 |
| Falta de información | 1 | 42.3 | 2 | 21.8 | 2.6 | 1.7 | 4.1 | 22.7 |
| Otra 2/ | 20.9 | 9.1 | 7.6 | 12.1 | 5.3 | 3.9 | 7.1 | 15.1 |
| CUSCO | 76.6 | 2.4 | 60.1 | 4.2 | 57.1 | 52.3 | 61.8 | 4.3 |
| Falta de tiempo | 45.8 | 5.3 | 53.2 | 4.4 | 51.5 | 47.2 | 55.8 | 4.2 |
| Falta de Costumbre (nunca visitó) | 10.5 | 14.3 | 12.3 | 14.5 | 11.0 | 8.1 | 14.7 | 15.4 |
| Falta de interés (siempre es lo mismo) | 19 | 10.6 | 17.3 | 11.4 | 16.2 | 13.1 | 19.7 | 10.4 |
| De acceso complicado | 1.2 | 54.3 | 0.6 | 44.6 | 1.6 | 0.9 | 2.9 | 29.6 |
| Falta de dinero | 14.9 | 12.5 | 11.6 | 10.8 | 9.0 | 6.9 | 11.5 | 12.8 |
| Falta de información | 1.3 | 48.9 | 0.6 | 60.5 | 0.4 | 0.1 | 1.3 | 64.5 |
| Otra 2/ | 7.3 | 16.8 | 4.4 | 17.8 | 10.4 | 7.6 | 14.1 | 15.6 |
| HUANCAVELICA | 75.9 | 3 | 71.1 | 3.3 | 72.0 | 67.3 | 76.3 | 3.2 |
| Falta de tiempo | 28.1 | 6.7 | 29.7 | 5.5 | 28.2 | 23.8 | 33.2 | 8.5 |
| Falta de Costumbre (nunca visitó) | 4.3 | 23.4 | 3.4 | 22 | 3.5 | 2.1 | 5.8 | 25.8 |
| Falta de interés (siempre es lo mismo) | 8.4 | 15.9 | 3.1 | 19.5 | 3.9 | 2.5 | 6.0 | 21.8 |
| De acceso complicado | 3 | 23.1 | 2.4 | 28 | 1.8 | 1.1 | 2.9 | 24.5 |
| Falta de dinero | 20 | 9.1 | 18.6 | 12.1 | 14.7 | 11.5 | 18.5 | 12.3 |
| Falta de información | 3.7 | 23.3 | 3.5 | 25 | 2.8 | 1.4 | 5.3 | 33.4 |
| Otra 2/ | 32.5 | 7.1 | 39.3 | 5.5 | 45.0 | 38.8 | 51.4 | 7.2 |

| Razón de no visita, por área, región natural y departamento de residencia | 2022 | | 2023 | | 2024 | | | |
|---|-------------|------------|-------------|------------|-------------|-------------------------------|-------------|------------|
| | Anual (%) | CV (%) | Anual (%) | CV (%) | Anual (%) | Intervalo de confianza al 95% | | CV (%) |
| | | | | | | Inferior | Superior | |
| HUÁNUCO | 94.7 | 0.9 | 92.7 | 1.1 | 91.6 | 89.1 | 93.5 | 1.2 |
| Falta de tiempo | 22.9 | 8.9 | 27.6 | 7.6 | 30.3 | 26.4 | 34.6 | 6.9 |
| Falta de Costumbre (nunca visitó) | 38.7 | 8.1 | 37.2 | 8.1 | 47.4 | 42.2 | 52.5 | 5.6 |
| Falta de interés (siempre es lo mismo) | 12.3 | 12.8 | 6.2 | 15.3 | 3.7 | 2.6 | 5.3 | 18.2 |
| De acceso complicado | 0.7 | 41.4 | 0.2 | 65.8 | 0.7 | 0.3 | 1.7 | 47.7 |
| Falta de dinero | 14.9 | 10.9 | 24.9 | 8.5 | 14.9 | 12.5 | 17.6 | 8.8 |
| Falta de información | 2.5 | 27.4 | 2 | 47.1 | 0.9 | 0.4 | 1.7 | 33.9 |
| Otra 2/ | 8 | 13.9 | 2 | 27.6 | 2.2 | 1.1 | 4.4 | 34.6 |
| ICA | 91.8 | 1.2 | 87.2 | 2.1 | 85.9 | 81.8 | 89.2 | 2.2 |
| Falta de tiempo | 27.1 | 7.7 | 49.1 | 5.9 | 45.7 | 40.8 | 50.6 | 5.5 |
| Falta de Costumbre (nunca visitó) | 30.7 | 8.5 | 20.4 | 11.7 | 20.9 | 16.9 | 25.7 | 10.8 |
| Falta de interés (siempre es lo mismo) | 2.9 | 38.6 | 5.8 | 22.2 | 5.0 | 3.3 | 7.6 | 21.4 |
| De acceso complicado | 0.7 | 42.1 | 1 | 40.7 | 2.2 | 1.2 | 4.1 | 31.3 |
| Falta de dinero | 18.7 | 9.7 | 17.4 | 10.3 | 21.8 | 18.0 | 26.2 | 9.6 |
| Falta de información | 2.6 | 48.6 | 1.5 | 29.1 | 1.4 | 0.7 | 2.8 | 37.2 |
| Otra 2/ | 17.4 | 10.4 | 4.8 | 21.8 | 3.0 | 1.5 | 5.7 | 33.4 |
| JUNÍN | 81.5 | 2.3 | 72.7 | 3.2 | 66.2 | 61.7 | 70.5 | 3.4 |
| Falta de tiempo | 44.8 | 8 | 49.2 | 4.7 | 51.2 | 45.7 | 56.5 | 5.4 |
| Falta de Costumbre (nunca visitó) | 15.3 | 10.4 | 14.2 | 12.7 | 14.3 | 10.8 | 18.6 | 14.0 |
| Falta de interés (siempre es lo mismo) | 6.9 | 19.4 | 7.5 | 14.1 | 9.3 | 7.0 | 12.3 | 14.3 |
| De acceso complicado | 0.6 | 34.3 | 1.4 | 22.9 | 0.6 | 0.3 | 1.5 | 42.6 |
| Falta de dinero | 20 | 16.7 | 22.6 | 7.8 | 19.7 | 16.7 | 23.2 | 8.3 |
| Falta de información | 2.7 | 21.3 | 2.6 | 19.4 | 1.1 | 0.6 | 2.0 | 32.1 |
| Otra 2/ | 9.7 | 14.1 | 2.5 | 22.9 | 3.8 | 2.6 | 5.6 | 19.9 |
| LA LIBERTAD | 85.5 | 1.6 | 81.6 | 2.2 | 78.1 | 74.4 | 81.5 | 2.3 |
| Falta de tiempo | 38 | 6.2 | 51.6 | 3.6 | 56.0 | 51.7 | 60.2 | 3.9 |
| Falta de Costumbre (nunca visitó) | 5.5 | 19.6 | 6.4 | 15 | 3.9 | 2.8 | 5.5 | 17.6 |
| Falta de interés (siempre es lo mismo) | 14.3 | 15.6 | 8.5 | 12.8 | 4.4 | 2.8 | 6.9 | 23.0 |
| De acceso complicado | 0.1 | 60.4 | 1.6 | 23.7 | 0.6 | 0.3 | 1.2 | 36.6 |
| Falta de dinero | 14.6 | 8.8 | 20.1 | 7.6 | 18.8 | 15.9 | 22.0 | 8.3 |
| Falta de información | 1 | 30.4 | 0.8 | 39.4 | 0.4 | 0.2 | 1.0 | 46.3 |
| Otra 2/ | 26.5 | 6.4 | 11 | 11.1 | 15.9 | 13.0 | 19.3 | 10.1 |
| LAMBAYEQUE | 97.2 | 0.7 | 88.3 | 1.9 | 91.0 | 88.0 | 93.3 | 1.5 |
| Falta de tiempo | 32 | 12.1 | 12 | 12.6 | 31.8 | 27.4 | 36.4 | 7.2 |
| Falta de Costumbre (nunca visitó) | 24.9 | 11.5 | 35.3 | 8.4 | 8.5 | 6.6 | 11.0 | 13.0 |
| Falta de interés (siempre es lo mismo) | 35.2 | 9.6 | 42.5 | 8.3 | 44.7 | 38.9 | 50.6 | 6.7 |
| De acceso complicado | 0.3 | 48 | 0.2 | 71.6 | 0.4 | 0.2 | 1.3 | 54.0 |
| Falta de dinero | 4.5 | 16.5 | 10.1 | 14.6 | 13.0 | 10.5 | 16.1 | 10.9 |
| Falta de información | 0.1 | 59.6 | 0 | 0 | 0.0 | 0.0 | 0.0 | 0.0 |
| Otra 2/ | 2.9 | 23.8 | 0 | 100.1 | 1.5 | 0.9 | 2.5 | 26.3 |
| LIMA | 85.9 | 1 | 76.8 | 1.4 | 75.4 | 73.1 | 77.6 | 1.5 |
| Falta de tiempo | 47.4 | 3.6 | 54.9 | 2.4 | 59.2 | 56.5 | 61.8 | 2.3 |
| Falta de Costumbre (nunca visitó) | 7.6 | 10 | 6.4 | 10 | 7.2 | 5.8 | 8.9 | 10.9 |
| Falta de interés (siempre es lo mismo) | 10.9 | 8.2 | 12.8 | 6.8 | 12.7 | 10.9 | 14.8 | 7.7 |
| De acceso complicado | 0.6 | 29.2 | 1.6 | 20.2 | 0.9 | 0.5 | 1.5 | 25.7 |
| Falta de dinero | 12.9 | 6.8 | 14.3 | 6.5 | 12.7 | 11.1 | 14.4 | 6.8 |
| Falta de información | 1.4 | 22.5 | 2.4 | 15.5 | 1.9 | 1.4 | 2.7 | 17.3 |
| Otra 2/ | 19.2 | 6.4 | 7.6 | 9.3 | 5.4 | 4.4 | 6.7 | 10.6 |
| LORETO | 82.6 | 2.4 | 82.7 | 2 | 80.0 | 76.2 | 83.3 | 2.3 |
| Falta de tiempo | 24.6 | 7.5 | 29.6 | 6.9 | 28.0 | 24.1 | 32.2 | 7.4 |
| Falta de Costumbre (nunca visitó) | 26.2 | 8.7 | 13.9 | 10.8 | 19.3 | 15.3 | 24.0 | 11.6 |
| Falta de interés (siempre es lo mismo) | 5.4 | 18.7 | 9.1 | 14.7 | 10.3 | 7.8 | 13.5 | 14.1 |
| De acceso complicado | 0 | 100.1 | 0.3 | 47.4 | 0.3 | 0.1 | 1.3 | 75.8 |
| Falta de dinero | 30.3 | 6.5 | 35.7 | 5.6 | 34.4 | 30.2 | 39.0 | 6.5 |
| Falta de información | 8.4 | 13.6 | 7.8 | 13.7 | 4.5 | 3.2 | 6.2 | 16.9 |
| Otra 2/ | 4.9 | 22 | 3.7 | 20.3 | 3.2 | 2.2 | 4.6 | 19.1 |
| MADRE DE DIOS | 91 | 1.7 | 85.3 | 1.8 | 85.6 | 82.5 | 88.2 | 1.7 |
| Falta de tiempo | 37.8 | 5.2 | 47.2 | 4.9 | 43.1 | 39.0 | 47.3 | 4.9 |
| Falta de Costumbre (nunca visitó) | 9.6 | 18 | 4.4 | 21.3 | 3.0 | 1.9 | 4.8 | 23.9 |
| Falta de interés (siempre es lo mismo) | 2.4 | 22 | 2.2 | 24.6 | 4.9 | 3.4 | 7.1 | 19.2 |
| De acceso complicado | 0.4 | 65.3 | 0.2 | 64.8 | 0.1 | 0.0 | 0.5 | 100.4 |
| Falta de dinero | 39.4 | 5.8 | 40.7 | 5.5 | 44.3 | 40.2 | 48.5 | 4.8 |
| Falta de información | 1.7 | 28.4 | 3.2 | 21.9 | 3.3 | 1.9 | 5.8 | 29.1 |
| Otra 2/ | 8.7 | 16.8 | 2.2 | 32.7 | 1.3 | 0.6 | 2.8 | 39.5 |

| Razón de no visita, por área, región natural y departamento de residencia | 2022 | | 2023 | | 2024 | | | |
|---|-------------|------------|-------------|------------|-------------|-------------------------------|-------------|------------|
| | Anual (%) | CV (%) | Anual (%) | CV (%) | Anual (%) | Intervalo de confianza al 95% | | CV (%) |
| | | | | | | Inferior | Superior | |
| MOQUEGUA | 65.8 | 4.1 | 58.2 | 4.2 | 57.8 | 53.4 | 62.1 | 3.9 |
| Falta de tiempo | 38.9 | 6.4 | 52.7 | 5 | 61.8 | 56.1 | 67.1 | 4.6 |
| Falta de Costumbre (nunca visitó) | 6.5 | 27.7 | 3.4 | 21.8 | 2.7 | 1.6 | 4.6 | 27.7 |
| Falta de interés (siempre es lo mismo) | 10.7 | 19.2 | 15.4 | 14.3 | 13.0 | 9.9 | 17.0 | 14.0 |
| De acceso complicado | 4.6 | 25.2 | 7.1 | 25.8 | 4.2 | 2.8 | 6.4 | 21.1 |
| Falta de dinero | 9.9 | 15.3 | 9.5 | 14.5 | 11.0 | 8.2 | 14.5 | 14.7 |
| Falta de información | 6.9 | 29.7 | 6.8 | 28.2 | 2.3 | 1.3 | 4.0 | 29.1 |
| Otra 2/ | 22.6 | 11.5 | 5.1 | 20.4 | 5.0 | 3.4 | 7.3 | 19.2 |
| PASCO | 87.3 | 1.9 | 86.4 | 1.8 | 83.8 | 80.1 | 86.9 | 2.1 |
| Falta de tiempo | 38.5 | 5.4 | 44.1 | 4.5 | 49.6 | 45.2 | 54.0 | 4.6 |
| Falta de Costumbre (nunca visitó) | 9.3 | 15.4 | 8.2 | 15.9 | 7.5 | 5.6 | 10.1 | 15.1 |
| Falta de interés (siempre es lo mismo) | 2.5 | 20.2 | 4.6 | 19.5 | 2.1 | 1.3 | 3.4 | 25.0 |
| De acceso complicado | 1.1 | 30.6 | 1.2 | 32.9 | 1.1 | 0.6 | 1.9 | 28.8 |
| Falta de dinero | 14.6 | 8 | 17.3 | 9.1 | 22.2 | 18.9 | 25.9 | 7.9 |
| Falta de información | 7.8 | 19 | 9.6 | 18.5 | 2.6 | 1.6 | 4.0 | 23.2 |
| Otra 2/ | 26.1 | 7.4 | 15.1 | 10.9 | 14.9 | 12.5 | 17.6 | 8.6 |
| PIURA | 80 | 2 | 64.7 | 3.7 | 64.3 | 59.6 | 68.8 | 3.7 |
| Falta de tiempo | 27 | 11.7 | 28.3 | 7.3 | 27.6 | 23.9 | 31.6 | 7.1 |
| Falta de Costumbre (nunca visitó) | 21.6 | 9.3 | 22.4 | 9.3 | 25.9 | 21.7 | 30.6 | 8.8 |
| Falta de interés (siempre es lo mismo) | 5.2 | 19.5 | 9.9 | 12.8 | 11.0 | 8.6 | 14.0 | 12.4 |
| De acceso complicado | 0.5 | 35.9 | 0.7 | 40.8 | 1.3 | 0.6 | 2.5 | 35.2 |
| Falta de dinero | 29.3 | 9.7 | 32.7 | 7.2 | 30.3 | 26.2 | 34.7 | 7.1 |
| Falta de información | 0.5 | 57.5 | 1 | 40.6 | 0.6 | 0.3 | 1.5 | 45.3 |
| Otra 2/ | 16 | 10.6 | 5.1 | 17.1 | 3.4 | 2.3 | 5.0 | 19.9 |
| PUNO | 67.5 | 3.5 | 64.2 | 3.2 | 65.0 | 60.4 | 69.3 | 3.5 |
| Falta de tiempo | 42.4 | 5 | 43.3 | 5 | 48.1 | 44.1 | 52.1 | 4.2 |
| Falta de Costumbre (nunca visitó) | 16.6 | 11.3 | 10.6 | 12.1 | 11.2 | 8.6 | 14.5 | 13.5 |
| Falta de interés (siempre es lo mismo) | 4.9 | 17.3 | 9.8 | 14.5 | 9.3 | 7.1 | 12.1 | 13.7 |
| De acceso complicado | 1.4 | 26.5 | 3.9 | 18.9 | 3.8 | 2.8 | 5.1 | 15.9 |
| Falta de dinero | 17.4 | 9.5 | 19.4 | 8.5 | 20.5 | 17.1 | 24.4 | 9.1 |
| Falta de información | 3.5 | 24.1 | 8.3 | 20.7 | 6.0 | 4.2 | 8.4 | 17.7 |
| Otra 2/ | 13.7 | 10.8 | 4.8 | 15 | 1.3 | 0.7 | 2.2 | 29.0 |
| SAN MARTÍN | 97 | 0.6 | 94.1 | 0.8 | 94.1 | 92.4 | 95.4 | 0.8 |
| Falta de tiempo | 13.8 | 9.6 | 19.3 | 7.8 | 18.2 | 15.2 | 21.6 | 9.0 |
| Falta de Costumbre (nunca visitó) | 29.9 | 10 | 22.6 | 9.4 | 29.1 | 24.7 | 34.0 | 8.2 |
| Falta de interés (siempre es lo mismo) | 1.6 | 25.1 | 1.5 | 23.3 | 1.9 | 1.2 | 2.9 | 22.0 |
| De acceso complicado | 0.7 | 49.3 | 0.9 | 42.7 | 0.4 | 0.2 | 0.9 | 37.5 |
| Falta de dinero | 42.6 | 6.9 | 49.6 | 5.2 | 43.4 | 38.2 | 48.7 | 6.2 |
| Falta de información | 0.6 | 65.4 | 1.2 | 28.7 | 1.9 | 1.2 | 3.0 | 22.8 |
| Otra 2/ | 10.8 | 12.6 | 4.9 | 14 | 5.0 | 3.7 | 6.8 | 15.3 |
| TACNA | 67.4 | 4.1 | 54.9 | 6 | 53.2 | 47.4 | 58.9 | 5.5 |
| Falta de tiempo | 39 | 9.3 | 64.5 | 4.7 | 60.8 | 53.0 | 68.0 | 6.3 |
| Falta de Costumbre (nunca visitó) | 3.9 | 25.4 | 8 | 26.3 | 8.0 | 4.2 | 14.6 | 32.0 |
| Falta de interés (siempre es lo mismo) | 10.8 | 27.3 | 10.3 | 19.5 | 9.1 | 5.4 | 14.8 | 25.7 |
| De acceso complicado | 4.8 | 33.5 | 2 | 39 | 0.7 | 0.3 | 1.7 | 42.4 |
| Falta de dinero | 10.7 | 22.3 | 11.4 | 16.6 | 9.5 | 6.5 | 13.7 | 19.2 |
| Falta de información | 0.6 | 69.5 | 0.6 | 87.2 | 0.3 | 0.1 | 0.9 | 54.4 |
| Otra 2/ | 30.2 | 13.7 | 3.2 | 36 | 11.7 | 7.8 | 17.0 | 19.9 |
| TUMBES | 93.7 | 1.2 | 87.9 | 2.3 | 92.6 | 90.0 | 94.6 | 1.2 |
| Falta de tiempo | 19.2 | 9.7 | 29.2 | 7.3 | 25.6 | 21.3 | 30.5 | 9.2 |
| Falta de Costumbre (nunca visitó) | 35.7 | 11.9 | 33.9 | 7.4 | 39.6 | 34.6 | 44.9 | 6.7 |
| Falta de interés (siempre es lo mismo) | 12.5 | 19.2 | 9.6 | 18.2 | 11.5 | 7.8 | 16.6 | 19.4 |
| De acceso complicado | 0.7 | 53.6 | 0.5 | 45.8 | 0.2 | 0.0 | 0.6 | 69.2 |
| Falta de dinero | 10.2 | 15.2 | 18.7 | 10.1 | 17.2 | 12.7 | 23.1 | 15.3 |
| Falta de información | 4.8 | 39.7 | 4.7 | 19.1 | 2.9 | 1.8 | 4.8 | 24.7 |
| Otra 2/ | 16.9 | 19.1 | 3.4 | 30.5 | 2.9 | 1.8 | 4.8 | 25.5 |
| UCAYALI | 96.6 | 0.9 | 92.6 | 1.5 | 92.1 | 88.9 | 94.4 | 1.5 |
| Falta de tiempo | 27.9 | 9.5 | 18.9 | 9 | 22.2 | 18.5 | 26.4 | 9.1 |
| Falta de Costumbre (nunca visitó) | 37.8 | 7.8 | 50.2 | 6.2 | 44.8 | 39.2 | 50.6 | 6.5 |
| Falta de interés (siempre es lo mismo) | 1.3 | 41.5 | 2.7 | 37.5 | 3.5 | 1.9 | 6.2 | 30.1 |
| De acceso complicado | 0.2 | 68.8 | 0.3 | 93.7 | 0.1 | 0.0 | 0.4 | 100.4 |
| Falta de dinero | 28.7 | 10 | 26.5 | 8.4 | 28.4 | 23.6 | 33.7 | 9.1 |
| Falta de información | 0.1 | 78.5 | 0.9 | 65.8 | 0.5 | 0.1 | 1.6 | 61.4 |
| Otra 2/ | 4.1 | 23.1 | 0.5 | 61.4 | 0.6 | 0.2 | 1.8 | 57.2 |

Nota:

1/ Se considera a la Provincia Constitucional del Callao con fines comparativos. La Provincia Constitucional del Callao no presenta área rural.

2/ No sabe leer ni escribir, por salud, por su avanzada edad, tiene poca visión, accede por internet

Fuente: INEI – Encuesta Nacional de Programas Presupuestales, 2022 - 2024.

Elaboración: MINISTERIO DE CULTURA - Oficina de Estadística.

Cuadro N°. 5.3

Perú: Porcentaje de la población de 14 y más años de edad que no visitó algún monumento histórico en los últimos 12 meses, por año, según característica sociodemográfica y razón principal de no visita, 2022 – 2024

| Razón de no visita, por sexo, lengua materna, edad y nivel educativo | 2022 | | 2023 | | 2024 | | | |
|--|-------------|------------|-------------|------------|-------------|-------------------------------|-------------|------------|
| | Anual (%) | CV (%) | Anual (%) | CV (%) | Anual (%) | Intervalo de confianza al 95% | | CV (%) |
| | | | | | | Inferior | Superior | |
| SEXO | | | | | | | | |
| Hombre | 83.7 | 0.7 | 75.9 | 0.8 | 74.5 | 73.1 | 75.8 | 0.9 |
| Falta de tiempo | 41.5 | 2.2 | 46.3 | 1.8 | 49.5 | 47.9 | 51.1 | 1.6 |
| Falta de Costumbre (nunca visitó) | 15.1 | 3.6 | 14.7 | 3.6 | 13.7 | 12.6 | 14.7 | 4.0 |
| Falta de interés (siempre es lo mismo) | 11.5 | 5 | 13.1 | 4.4 | 11.8 | 10.8 | 12.9 | 4.5 |
| De acceso complicado | 0.6 | 13.1 | 1.1 | 15.1 | 1.1 | 0.8 | 1.4 | 12.5 |
| Falta de dinero | 15.6 | 3.6 | 17.5 | 3.2 | 16.9 | 15.8 | 18.0 | 3.3 |
| Falta de información | 1.7 | 12.7 | 2.1 | 10.3 | 1.7 | 1.3 | 2.1 | 11.3 |
| Otra 2/ | 14.1 | 4.6 | 5.2 | 7.5 | 5.4 | 4.8 | 6.1 | 6.3 |
| Mujer | 85 | 0.6 | 76.8 | 0.8 | 75.6 | 74.4 | 76.7 | 0.8 |
| Falta de tiempo | 34.2 | 2.7 | 41.7 | 1.9 | 44.1 | 42.4 | 45.7 | 1.9 |
| Falta de Costumbre (nunca visitó) | 17.9 | 3.4 | 16 | 3.2 | 16.1 | 15.0 | 17.2 | 3.4 |
| Falta de interés (siempre es lo mismo) | 9.9 | 5 | 11 | 4.5 | 11.4 | 10.3 | 12.6 | 5.0 |
| De acceso complicado | 0.9 | 14.6 | 1.7 | 11.4 | 1.3 | 1.0 | 1.7 | 12.3 |
| Falta de dinero | 18.3 | 3 | 20.9 | 2.8 | 19.2 | 18.1 | 20.3 | 3.0 |
| Falta de información | 1.9 | 9.2 | 2.5 | 8.7 | 1.8 | 1.5 | 2.2 | 10.3 |
| Otra 2/ | 16.7 | 3.9 | 6.4 | 5.9 | 6.1 | 5.4 | 6.9 | 6.1 |
| LENGUA MATERNA | | | | | | | | |
| Quechua | 85.9 | 0.9 | 81 | 1.1 | 79.4 | 77.5 | 81.2 | 1.2 |
| Falta de tiempo | 30.8 | 3.9 | 37.7 | 3 | 40.2 | 38.0 | 42.4 | 2.8 |
| Falta de Costumbre (nunca visitó) | 23.2 | 4.7 | 19.7 | 5.4 | 18.3 | 16.4 | 20.5 | 5.7 |
| Falta de interés (siempre es lo mismo) | 10.6 | 7.6 | 10.1 | 7.6 | 10.2 | 8.6 | 12.0 | 8.6 |
| De acceso complicado | 1.5 | 16.9 | 3.2 | 16.8 | 2.0 | 1.5 | 2.7 | 14.6 |
| Falta de dinero | 18.8 | 4.7 | 18.3 | 4.6 | 18.2 | 16.6 | 20.0 | 4.8 |
| Falta de información | 1.9 | 13.5 | 2.1 | 12.9 | 1.8 | 1.3 | 2.3 | 13.7 |
| Otra 2/ | 13.1 | 6.2 | 8.9 | 8 | 9.3 | 7.9 | 10.9 | 8.3 |
| Aymara | 79 | 3.3 | 73.6 | 3.5 | 76.4 | 70.0 | 81.7 | 3.9 |
| Falta de tiempo | 35.8 | 8.7 | 41.6 | 8 | 48.0 | 41.9 | 54.2 | 6.6 |
| Falta de Costumbre (nunca visitó) | 17.7 | 16.4 | 11.6 | 15.6 | 13.3 | 9.1 | 19.0 | 18.8 |
| Falta de interés (siempre es lo mismo) | 9.1 | 23 | 12 | 18.5 | 8.9 | 6.3 | 12.4 | 17.3 |
| De acceso complicado | 2 | 31.4 | 4.8 | 17.7 | 5.3 | 3.5 | 7.9 | 20.5 |
| Falta de dinero | 16.9 | 11.9 | 18 | 12.4 | 12.8 | 9.8 | 16.5 | 13.3 |
| Falta de información | 4.7 | 31.7 | 7 | 27.4 | 5.8 | 3.4 | 9.5 | 26.0 |
| Otra 2/ | 13.8 | 15.5 | 5 | 20.7 | 6.0 | 3.1 | 11.0 | 32.3 |
| Asháninka | 99 | 0.8 | 96.2 | 1.8 | 94.1 | 87.0 | 97.5 | 2.6 |
| Falta de tiempo | 13.8 | 19.2 | 6.2 | 33.7 | 13.9 | 8.6 | 21.8 | 24.0 |
| Falta de Costumbre (nunca visitó) | 46.7 | 10.8 | 55 | 14.7 | 54.6 | 40.8 | 67.8 | 12.9 |
| Falta de interés (siempre es lo mismo) | 7.6 | 33.9 | 3 | 91 | 3.3 | 1.4 | 7.5 | 42.1 |
| De acceso complicado | 0 | 0 | 0 | 0 | 0.0 | 0.0 | 0.0 | 0.0 |
| Falta de dinero | 22.3 | 17.8 | 25.5 | 22.3 | 20.5 | 12.4 | 32.0 | 24.3 |
| Falta de información | 7 | 43.1 | 6.2 | 81.2 | 1.8 | 0.2 | 12.1 | 100.9 |
| Otra 2/ | 2.6 | 53.9 | 4 | 49 | 5.8 | 2.0 | 15.4 | 52.1 |
| Awajún - Aguaruna | 100 | 0 | 97.9 | 1.8 | 98.7 | 94.9 | 99.7 | 0.9 |
| Falta de tiempo | 30.2 | 47.3 | 4.9 | 53.1 | 5.9 | 2.5 | 13.2 | 42.9 |
| Falta de Costumbre (nunca visitó) | 46.4 | 23.2 | 50.1 | 15.7 | 55.0 | 35.4 | 73.2 | 18.4 |
| Falta de interés (siempre es lo mismo) | 0.5 | 95.9 | 0.7 | 91.5 | 6.7 | 1.3 | 28.4 | 81.1 |
| De acceso complicado | 0 | 0 | 1.7 | 103.3 | 0.0 | 0.0 | 0.0 | 0.0 |
| Falta de dinero | 0 | 0 | 39.8 | 17.4 | 31.5 | 16.0 | 52.5 | 30.8 |
| Falta de información | 22.9 | 28.4 | 0 | 0 | 0.9 | 0.2 | 5.0 | 87.1 |
| Otra 2/ | 0 | 0 | 2.8 | 74.2 | 0.0 | 0.0 | 0.0 | 0.0 |
| Shipibo - Conibo | 100 | 0 | 100 | 0 | 99.0 | 95.6 | 99.8 | 0.8 |
| Falta de tiempo | 10 | 49.1 | 7.5 | 46.5 | 8.8 | 2.8 | 24.1 | 55.4 |
| Falta de Costumbre (nunca visitó) | 59.8 | 13.5 | 48.3 | 17.3 | 51.2 | 31.4 | 70.7 | 20.7 |
| Falta de interés (siempre es lo mismo) | 0.4 | 103.5 | 0.4 | 99.6 | 0.3 | 0.0 | 1.9 | 102.8 |
| De acceso complicado | 0 | 0 | 0 | 0 | 0.0 | 0.0 | 0.0 | 0.0 |
| Falta de dinero | 24.8 | 30 | 41.9 | 21.4 | 39.7 | 22.1 | 60.5 | 26.0 |
| Falta de información | 0 | 0 | 2 | 79.9 | 0.0 | 0.0 | 0.0 | 0.0 |
| Otra 2/ | 5.1 | 61.1 | 0 | 0 | 0.0 | 0.0 | 0.0 | 0.0 |

| Razón de no visita, por sexo, lengua materna, edad y nivel educativo | 2022 | | 2023 | | 2024 | | | |
|--|-----------|--------|-----------|--------|-----------|-------------------------------|----------|--------|
| | Anual (%) | CV (%) | Anual (%) | CV (%) | Anual (%) | Intervalo de confianza al 95% | | CV (%) |
| | | | | | | Inferior | Superior | |
| Shawi/Chayahuita | 92.1 | 3.6 | 95.2 | 2.9 | 94.6 | 83.5 | 98.4 | 3.4 |
| Falta de tiempo | 9.4 | 40.1 | 20 | 29.6 | 11.4 | 6.9 | 18.3 | 25.1 |
| Falta de Costumbre (nunca visitó) | 68.6 | 12.1 | 37.5 | 23.7 | 43.0 | 21.6 | 67.4 | 29.3 |
| Falta de interés (siempre es lo mismo) | 0 | 0 | 0 | 0 | 0.0 | 0.0 | 0.0 | 0.0 |
| De acceso complicado | 0 | 0 | 0 | 0 | 0.0 | 0.0 | 0.0 | 0.0 |
| Falta de dinero | 16.5 | 26.6 | 20 | 33.4 | 34.3 | 21.4 | 50.0 | 21.8 |
| Falta de información | 0 | 0 | 6.7 | 98.6 | 3.4 | 1.0 | 11.4 | 63.9 |
| Otra 2/ | 5.5 | 50.7 | 15.8 | 42.9 | 8.0 | 4.3 | 14.3 | 31.0 |
| Matsigenka/Machigueng | 100 | 0 | 100 | 0 | 51.5 | 10.9 | 90.2 | 53.5 |
| Falta de tiempo | 0 | 0 | 8.1 | 75.6 | 5.1 | 0.8 | 27.0 | 93.1 |
| Falta de Costumbre (nunca visitó) | 25.9 | 70.5 | 24.5 | 51.3 | 49.1 | 20.0 | 78.9 | 35.1 |
| Falta de interés (siempre es lo mismo) | 23.7 | 64.6 | 11 | 61.8 | 1.3 | 0.2 | 7.6 | 93.1 |
| De acceso complicado | 0 | 0 | 0 | 0 | 0.0 | 0.0 | 0.0 | 0.0 |
| Falta de dinero | 50.5 | 27 | 56.1 | 29.5 | 38.9 | 17.8 | 65.2 | 33.7 |
| Falta de información | 0 | 0 | 0.4 | 101.4 | 5.6 | 0.8 | 28.9 | 93.1 |
| Otra 2/ | 0 | 0 | 0 | 0 | 0.0 | 0.0 | 0.0 | 0.0 |
| Achuar | 100 | 0 | 85.5 | 17.4 | 64.2 | 25.7 | 90.3 | 30.1 |
| Falta de tiempo | 1.9 | 132.5 | 17 | 104.5 | 5.7 | 0.6 | 36.0 | 107.3 |
| Falta de Costumbre (nunca visitó) | 67.4 | 10.9 | 43.2 | 30.6 | 39.8 | 12.3 | 75.7 | 47.7 |
| Falta de interés (siempre es lo mismo) | 4.6 | 130.9 | 0 | 0 | 0.0 | 0.0 | 0.0 | 0.0 |
| De acceso complicado | 0 | 0 | 3.8 | 42.9 | 0.0 | 0.0 | 0.0 | 0.0 |
| Falta de dinero | 26.1 | 10.9 | 16.9 | 68.4 | 43.9 | 9.6 | 85.1 | 57.0 |
| Falta de información | 0 | 0 | 0 | 0 | 10.7 | 2.6 | 34.6 | 67.9 |
| Otra 2/ | 0 | 0 | 19.1 | 42.9 | 0.0 | 0.0 | 0.0 | 0.0 |
| Otra lengua nativa | 98.8 | 0.7 | 98.8 | 0.7 | 99.6 | 98.7 | 99.9 | 0.2 |
| Falta de tiempo | 6.9 | 43.4 | 4.3 | 29.4 | 4.0 | 2.1 | 7.5 | 32.8 |
| Falta de Costumbre (nunca visitó) | 46.1 | 16.7 | 49.5 | 12.3 | 55.5 | 41.5 | 68.7 | 12.8 |
| Falta de interés (siempre es lo mismo) | 1.2 | 63.2 | 1.2 | 87.4 | 2.5 | 0.8 | 7.9 | 59.3 |
| De acceso complicado | 0 | 0 | 0.1 | 102.1 | 0.0 | 0.0 | 0.0 | 0.0 |
| Falta de dinero | 31 | 18.9 | 28.9 | 14 | 32.4 | 21.0 | 46.3 | 20.2 |
| Falta de información | 12.5 | 40.2 | 11.6 | 43.9 | 2.6 | 1.0 | 6.7 | 48.4 |
| Otra 2/ | 2.3 | 42 | 4.3 | 65.9 | 3.0 | 0.8 | 10.6 | 67.3 |
| Castellano | 84.1 | 0.5 | 75.5 | 0.7 | 74.2 | 73.0 | 75.3 | 0.8 |
| Falta de tiempo | 39.3 | 2.1 | 45.5 | 1.5 | 48.2 | 46.9 | 49.6 | 1.4 |
| Falta de Costumbre (nunca visitó) | 15 | 3.3 | 14.3 | 3.1 | 14.0 | 13.0 | 14.9 | 3.4 |
| Falta de interés (siempre es lo mismo) | 10.8 | 4.4 | 12.4 | 3.8 | 12.0 | 11.1 | 13.0 | 3.9 |
| De acceso complicado | 0.6 | 14.4 | 1 | 12 | 0.9 | 0.7 | 1.2 | 12.1 |
| Falta de dinero | 16.6 | 3 | 19.4 | 2.5 | 18.1 | 17.2 | 19.0 | 2.6 |
| Falta de información | 1.7 | 9.4 | 2.2 | 8.1 | 1.6 | 1.4 | 2.0 | 9.4 |
| Otra 2/ | 16.1 | 3.5 | 5.2 | 5.7 | 5.1 | 4.6 | 5.7 | 5.4 |
| Portugués | 69.7 | 31.6 | 78.3 | 18.6 | 50.7 | 25.3 | 75.8 | 28.0 |
| Falta de tiempo | 42.1 | 55.9 | 71.9 | 27.1 | 8.4 | 2.9 | 21.7 | 51.8 |
| Falta de Costumbre (nunca visitó) | 18.6 | 81.7 | 12.4 | 85.4 | 24.3 | 8.9 | 51.4 | 46.1 |
| Falta de interés (siempre es lo mismo) | 1.6 | 108.9 | 0 | 0 | 17.8 | 2.6 | 63.4 | 87.4 |
| De acceso complicado | 0 | 0 | 0 | 0 | 18.4 | 2.7 | 64.5 | 86.6 |
| Falta de dinero | 7.9 | 66.8 | 15.8 | 85.3 | 30.6 | 8.8 | 66.7 | 53.6 |
| Falta de información | 1 | 76.6 | 0 | 0 | 0.5 | 0.1 | 4.0 | 104.9 |
| Otra 2/ | 28.8 | 80.1 | 0 | 0 | 0.0 | 0.0 | 0.0 | 0.0 |
| NO ESCUCHA / NI HABLA | 93.5 | 4.5 | 97.3 | 2.1 | 100.0 | 0.0 | 100.0 | 0.0 |
| Falta de tiempo | 6.5 | 58.9 | 8.6 | 44.1 | 6.0 | 1.9 | 17.3 | 56.3 |
| Falta de Costumbre (nunca visitó) | 50.1 | 19.5 | 22.4 | 35.4 | 46.5 | 28.3 | 65.7 | 21.6 |
| Falta de interés (siempre es lo mismo) | 12.1 | 57.5 | 8.4 | 63.5 | 9.0 | 2.9 | 24.8 | 55.8 |
| De acceso complicado | 3.1 | 72.7 | 6.3 | 65.1 | 8.3 | 2.2 | 26.6 | 64.8 |
| Falta de dinero | 12.6 | 50.7 | 15.5 | 49.2 | 16.8 | 4.6 | 45.6 | 60.6 |
| Falta de información | 0 | 0 | 0 | 0 | 5.2 | 0.9 | 24.1 | 85.1 |
| Otra 2/ | 15.5 | 45 | 38.9 | 40.3 | 8.2 | 2.9 | 20.9 | 51.1 |
| Otra lengua extranjera | 49.1 | 35.7 | 70.3 | 19.1 | 79.3 | 42.6 | 95.2 | 17.3 |
| Falta de tiempo | 17.2 | 81.7 | 33.4 | 48 | 33.9 | 10.1 | 70.0 | 51.1 |
| Falta de Costumbre (nunca visitó) | 0 | 0 | 17 | 62.2 | 8.2 | 1.1 | 42.3 | 98.7 |
| Falta de interés (siempre es lo mismo) | 17.5 | 69.8 | 8.3 | 98.1 | 5.1 | 0.9 | 24.9 | 87.9 |
| De acceso complicado | 0 | 0 | 38 | 49.6 | 0.0 | 0.0 | 0.0 | 0.0 |
| Falta de dinero | 0 | 0 | 0.6 | 105.6 | 0.0 | 0.0 | 0.0 | 0.0 |
| Falta de información | 18.6 | 72.8 | 0 | 0 | 0.0 | 0.0 | 0.0 | 0.0 |
| Otra 2/ | 46.8 | 36.8 | 2.8 | 103.5 | 52.8 | 20.8 | 82.6 | 34.8 |

| Razón de no visita, por sexo, lengua materna, edad y nivel educativo | 2022 | | 2023 | | 2024 | | | |
|--|-----------|--------|-----------|--------|-----------|-------------------------------|----------|--------|
| | Anual (%) | CV (%) | Anual (%) | CV (%) | Anual (%) | Intervalo de confianza al 95% | | CV (%) |
| | | | | | | Inferior | Superior | |
| EDAD | | | | | | | | |
| 14 a 29 años | 82.4 | 0.9 | 73.8 | 1.1 | 71.9 | 70.1 | 73.5 | 1.2 |
| Falta de tiempo | 45.8 | 2.4 | 50.7 | 2 | 52.7 | 50.5 | 54.8 | 2.1 |
| Falta de Costumbre (nunca visitó) | 14.8 | 4.4 | 13.5 | 4.6 | 14.4 | 13.0 | 15.9 | 5.2 |
| Falta de interés (siempre es lo mismo) | 11.5 | 6 | 11.9 | 6 | 11.9 | 10.5 | 13.4 | 6.2 |
| De acceso complicado | 0.2 | 34 | 0.3 | 26.1 | 0.4 | 0.2 | 0.7 | 32.3 |
| Falta de dinero | 15.7 | 4.6 | 18.1 | 4 | 14.9 | 13.6 | 16.2 | 4.5 |
| Falta de información | 2.1 | 12.2 | 2.6 | 12.4 | 2.3 | 1.7 | 3.0 | 13.4 |
| Otra 2/ | 9.9 | 6.3 | 3 | 12.4 | 3.5 | 2.9 | 4.4 | 10.5 |
| 30 a 44 años | 83.9 | 0.9 | 77.1 | 1.1 | 74.7 | 72.9 | 76.3 | 1.2 |
| Falta de tiempo | 43.7 | 2.6 | 50.4 | 2.1 | 53.3 | 51.2 | 55.4 | 2.0 |
| Falta de Costumbre (nunca visitó) | 15.1 | 4.8 | 12.9 | 5.1 | 13.1 | 11.9 | 14.4 | 4.9 |
| Falta de interés (siempre es lo mismo) | 7.6 | 7.6 | 9.6 | 6.2 | 8.6 | 7.5 | 9.8 | 6.7 |
| De acceso complicado | 0.2 | 22.2 | 0.2 | 30.7 | 0.2 | 0.1 | 0.4 | 30.8 |
| Falta de dinero | 18.9 | 3.7 | 21.2 | 3.5 | 19.6 | 18.2 | 21.1 | 3.7 |
| Falta de información | 1.7 | 13.2 | 2.3 | 13.9 | 1.6 | 1.1 | 2.3 | 17.4 |
| Otra 2/ | 12.8 | 5.9 | 3.3 | 14 | 3.5 | 2.8 | 4.3 | 10.6 |
| 45 a 64 años | 85.6 | 0.8 | 76.3 | 1 | 76.1 | 74.5 | 77.5 | 1.0 |
| Falta de tiempo | 34.7 | 3.6 | 43 | 2.5 | 47.8 | 45.7 | 49.9 | 2.2 |
| Falta de Costumbre (nunca visitó) | 16.5 | 4.3 | 15.9 | 4 | 14.0 | 12.8 | 15.2 | 4.4 |
| Falta de interés (siempre es lo mismo) | 10 | 6.2 | 12 | 5.7 | 10.8 | 9.5 | 12.3 | 6.7 |
| De acceso complicado | 0.7 | 25.1 | 0.6 | 25.1 | 0.7 | 0.4 | 1.1 | 25.7 |
| Falta de dinero | 18.8 | 4.4 | 21.9 | 3.6 | 20.6 | 19.2 | 22.1 | 3.6 |
| Falta de información | 1.5 | 13.1 | 2 | 13.5 | 1.5 | 1.2 | 2.0 | 14.0 |
| Otra 2/ | 17.8 | 5 | 4.5 | 9 | 4.6 | 3.9 | 5.4 | 8.3 |
| De 65 a más años | 86.8 | 1 | 80.1 | 1.1 | 79.0 | 77.2 | 80.8 | 1.1 |
| Falta de tiempo | 18.9 | 6.6 | 23.6 | 4.8 | 27.1 | 25.0 | 29.4 | 4.2 |
| Falta de Costumbre (nunca visitó) | 22.5 | 4.5 | 21.4 | 4.2 | 19.7 | 18.0 | 21.6 | 4.7 |
| Falta de interés (siempre es lo mismo) | 15.1 | 6.5 | 15.5 | 6.2 | 16.5 | 14.6 | 18.5 | 6.0 |
| De acceso complicado | 2.8 | 13 | 6.2 | 10.5 | 4.5 | 3.7 | 5.5 | 9.9 |
| Falta de dinero | 13.2 | 6.4 | 14 | 5.9 | 16.6 | 14.9 | 18.4 | 5.5 |
| Falta de información | 1.9 | 24.4 | 2.3 | 11.8 | 1.5 | 1.2 | 2.0 | 13.8 |
| Otra 2/ | 25.5 | 4.7 | 16.9 | 5.9 | 14.0 | 12.3 | 15.8 | 6.4 |
| NIVEL EDUCATIVO | | | | | | | | |
| Sin nivel | 94.3 | 0.7 | 90.5 | 1.2 | 8.8 | 7.2 | 10.6 | 9.6 |
| Falta de tiempo | 9.4 | 11.4 | 14.6 | 8.5 | 17.0 | 14.1 | 20.3 | 9.3 |
| Falta de Costumbre (nunca visitó) | 44.9 | 4.3 | 39.5 | 4.7 | 34.6 | 31.2 | 38.2 | 5.2 |
| Falta de interés (siempre es lo mismo) | 10 | 10 | 9.6 | 12.7 | 13.5 | 10.8 | 16.8 | 11.2 |
| De acceso complicado | 2.6 | 22 | 6.3 | 17.3 | 5.0 | 3.7 | 6.7 | 15.2 |
| Falta de dinero | 13.5 | 8.2 | 15.3 | 8.8 | 16.9 | 14.3 | 19.9 | 8.4 |
| Falta de información | 1.6 | 16.7 | 1.4 | 16.7 | 2.8 | 1.8 | 4.4 | 22.9 |
| Otra 2/ | 18 | 10.4 | 13.3 | 10 | 10.2 | 8.1 | 12.8 | 11.6 |
| Educación inicial | 97.1 | 2.6 | 85.7 | 8.1 | 10.4 | 2.7 | 32.4 | 64.9 |
| Falta de tiempo | 2.3 | 82.1 | 22.1 | 56.9 | 37.6 | 12.1 | 72.6 | 47.1 |
| Falta de Costumbre (nunca visitó) | 60 | 24.6 | 47.9 | 32 | 10.5 | 3.2 | 29.2 | 57.5 |
| Falta de interés (siempre es lo mismo) | 18.4 | 66.3 | 4.2 | 76.8 | 3.0 | 0.6 | 14.3 | 83.5 |
| De acceso complicado | 0.1 | 105 | 0 | 0 | 1.1 | 0.2 | 5.7 | 84.1 |
| Falta de dinero | 10.7 | 66.5 | 3.5 | 49.8 | 22.0 | 7.1 | 51.0 | 52.1 |
| Falta de información | 2 | 103.2 | 16.4 | 68.5 | 0.0 | 0.0 | 0.0 | 0.0 |
| Otra 2/ | 6.6 | 70.4 | 5.9 | 55.5 | 25.8 | 4.8 | 70.5 | 72.9 |
| Primaria incompleta | 93.6 | 0.6 | 87.7 | 0.9 | 11.3 | 9.7 | 13.1 | 7.6 |
| Falta de tiempo | 19 | 6.9 | 22.4 | 5 | 25.1 | 22.9 | 27.4 | 4.6 |
| Falta de Costumbre (nunca visitó) | 32.4 | 4.2 | 29.1 | 4.3 | 28.7 | 26.4 | 31.1 | 4.1 |
| Falta de interés (siempre es lo mismo) | 11.2 | 7.8 | 10.9 | 8.8 | 9.7 | 8.3 | 11.2 | 7.5 |
| De acceso complicado | 1.7 | 22.1 | 3.9 | 17.9 | 2.5 | 1.9 | 3.4 | 15.4 |
| Falta de dinero | 20.1 | 5.3 | 21.2 | 5.2 | 21.5 | 19.5 | 23.6 | 4.9 |
| Falta de información | 2.1 | 15.8 | 2.3 | 12.7 | 2.0 | 1.5 | 2.8 | 16.8 |
| Otra 2/ | 13.5 | 7.1 | 10.2 | 9 | 10.6 | 8.8 | 12.6 | 9.1 |
| Primaria completa | 91.5 | 0.8 | 86.7 | 1 | 13.3 | 11.7 | 15.1 | 6.7 |
| Falta de tiempo | 25.2 | 5 | 29.4 | 4.5 | 29.4 | 27.0 | 32.0 | 4.4 |
| Falta de Costumbre (nunca visitó) | 24.8 | 4.6 | 23.8 | 5 | 22.8 | 20.7 | 25.0 | 4.8 |
| Falta de interés (siempre es lo mismo) | 9.2 | 8.1 | 11 | 9 | 11.7 | 9.8 | 13.9 | 8.9 |
| De acceso complicado | 1.3 | 25 | 2 | 19.9 | 1.9 | 1.2 | 2.8 | 21.6 |
| Falta de dinero | 24.1 | 4.9 | 23.8 | 4.9 | 25.4 | 23.3 | 27.6 | 4.4 |
| Falta de información | 2.3 | 31.9 | 3.1 | 15.2 | 1.5 | 1.0 | 2.3 | 22.5 |
| Otra 2/ | 13 | 7.8 | 6.9 | 11.5 | 7.3 | 5.9 | 9.0 | 10.9 |

| Razón de no visita, por sexo, lengua materna, edad y nivel educativo | 2022 | | 2023 | | 2024 | | | |
|--|-------------|-------------|-------------|-------------|-------------|-------------------------------|-------------|-------------|
| | Anual (%) | CV (%) | Anual (%) | CV (%) | Anual (%) | Intervalo de confianza al 95% | | CV (%) |
| | | | | | | Inferior | Superior | |
| Secundaria incompleta | 88.5 | 1 | 81.5 | 1.1 | 21.3 | 19.4 | 23.4 | 4.8 |
| Falta de tiempo | 34.2 | 5.2 | 39.1 | 3.2 | 41.2 | 38.7 | 43.8 | 3.2 |
| Falta de Costumbre (nunca visitó) | 17.5 | 5.3 | 17.2 | 4.9 | 18.6 | 16.5 | 20.8 | 5.9 |
| Falta de interés (siempre es lo mismo) | 11.7 | 7.7 | 11.2 | 8 | 11.7 | 9.8 | 13.8 | 8.8 |
| De acceso complicado | 0.5 | 27.7 | 0.5 | 25.5 | 0.8 | 0.6 | 1.3 | 22.0 |
| Falta de dinero | 21.3 | 5.4 | 23.8 | 4.2 | 20.7 | 19.0 | 22.5 | 4.4 |
| Falta de información | 2.4 | 15.7 | 3.5 | 14.2 | 2.0 | 1.4 | 2.7 | 16.2 |
| Otra 2/ | 12.5 | 7.2 | 4.8 | 11.5 | 5.0 | 4.0 | 6.2 | 11.0 |
| Secundaria completa | 85.8 | 0.8 | 80.6 | 0.9 | 21.4 | 19.9 | 23.0 | 3.7 |
| Falta de tiempo | 43.6 | 2.8 | 49.4 | 2.3 | 52.3 | 50.2 | 54.4 | 2.0 |
| Falta de Costumbre (nunca visitó) | 12.1 | 5.6 | 10.4 | 5.4 | 10.0 | 9.0 | 11.2 | 5.6 |
| Falta de interés (siempre es lo mismo) | 10 | 6.5 | 11.6 | 6.2 | 10.8 | 9.5 | 12.4 | 6.7 |
| De acceso complicado | 0.5 | 24.4 | 0.5 | 20.9 | 0.7 | 0.4 | 1.3 | 33.0 |
| Falta de dinero | 19.2 | 4.3 | 21.6 | 3.8 | 19.8 | 18.3 | 21.5 | 4.1 |
| Falta de información | 1.4 | 13.3 | 1.7 | 15.5 | 1.6 | 1.2 | 2.2 | 15.3 |
| Otra 2/ | 13.2 | 6.1 | 4.8 | 10 | 4.7 | 3.9 | 5.7 | 9.6 |
| Básica Especial | 82.2 | 14.6 | 64.5 | 25.3 | 3.7 | 0.6 | 18.9 | 87.8 |
| Falta de tiempo | 10.8 | 59.5 | 19.1 | 55.7 | 5.3 | 0.8 | 29.3 | 96.5 |
| Falta de Costumbre (nunca visitó) | 59.6 | 20.9 | 2.7 | 75.1 | 10.2 | 2.9 | 30.6 | 62.0 |
| Falta de interés (siempre es lo mismo) | 2.6 | 100.5 | 0.4 | 108 | 9.6 | 2.1 | 34.7 | 74.3 |
| De acceso complicado | 0 | 0 | 0 | 0 | 0.0 | 0.0 | 0.0 | 0.0 |
| Falta de dinero | 16.1 | 74.1 | 29.9 | 63.9 | 29.4 | 9.1 | 63.4 | 51.4 |
| Falta de información | 0 | 0 | 3 | 105.6 | 11.6 | 1.6 | 51.4 | 94.3 |
| Otra 2/ | 10.9 | 59.3 | 44.8 | 48.4 | 33.9 | 9.0 | 72.6 | 55.3 |
| Superior no universitaria incompleta | 83.5 | 2 | 70.6 | 2.8 | 27.8 | 23.9 | 32.1 | 7.5 |
| Falta de tiempo | 50 | 5.8 | 57.7 | 4.3 | 57.7 | 52.2 | 62.9 | 4.7 |
| Falta de Costumbre (nunca visitó) | 9 | 17.6 | 6.6 | 13.7 | 8.5 | 6.1 | 11.7 | 16.5 |
| Falta de interés (siempre es lo mismo) | 10.5 | 15.5 | 13 | 13.8 | 13.7 | 9.7 | 18.9 | 17.0 |
| De acceso complicado | 0.3 | 51.9 | 0.1 | 65.8 | 0.7 | 0.2 | 2.8 | 72.3 |
| Falta de dinero | 15.8 | 11.4 | 19 | 10.5 | 14.6 | 11.5 | 18.3 | 11.8 |
| Falta de información | 1.7 | 40.8 | 1.1 | 31.7 | 1.6 | 0.8 | 3.3 | 37.0 |
| Otra 2/ | 12.6 | 15.1 | 2.5 | 30.3 | 3.3 | 2.1 | 5.1 | 22.4 |
| Superior no universitaria completa | 77.2 | 1.8 | 70.8 | 2 | 33.0 | 30.2 | 35.9 | 4.4 |
| Falta de tiempo | 45.9 | 4.1 | 56.9 | 3.2 | 61.9 | 58.5 | 65.2 | 2.8 |
| Falta de Costumbre (nunca visitó) | 9.5 | 13.1 | 8 | 10.9 | 6.6 | 5.2 | 8.2 | 11.7 |
| Falta de interés (siempre es lo mismo) | 9.4 | 11.1 | 11.9 | 10.7 | 10.8 | 8.8 | 13.3 | 10.7 |
| De acceso complicado | 0.4 | 37.5 | 0.9 | 51.2 | 0.6 | 0.3 | 1.2 | 36.9 |
| Falta de dinero | 12.3 | 8.5 | 15.7 | 8.4 | 14.6 | 12.4 | 17.0 | 8.0 |
| Falta de información | 1.5 | 28.8 | 2.5 | 24 | 1.5 | 0.9 | 2.3 | 23.0 |
| Otra 2/ | 21 | 8.1 | 4.1 | 17.1 | 4.1 | 2.9 | 5.8 | 18.0 |
| Superior universitaria incompleta | 76.7 | 1.9 | 65.3 | 2.9 | 34.8 | 31.5 | 38.3 | 5.0 |
| Falta de tiempo | 54.2 | 4.2 | 61.7 | 3.9 | 62.4 | 58.0 | 66.6 | 3.5 |
| Falta de Costumbre (nunca visitó) | 5.4 | 12.4 | 6.7 | 12.6 | 8.1 | 5.9 | 11.1 | 16.1 |
| Falta de interés (siempre es lo mismo) | 11.6 | 12.7 | 14.3 | 11.2 | 13.6 | 10.9 | 16.8 | 11.0 |
| De acceso complicado | 0.2 | 46.9 | 0.1 | 74.8 | 0.1 | 0.0 | 0.7 | 80.0 |
| Falta de dinero | 9.8 | 12.8 | 11.7 | 12.4 | 10.7 | 8.2 | 13.7 | 13.1 |
| Falta de información | 1.4 | 35.4 | 1.7 | 38.3 | 0.7 | 0.3 | 1.6 | 40.0 |
| Otra 2/ | 17.4 | 9.7 | 3.8 | 29.4 | 4.4 | 2.8 | 6.7 | 22.5 |
| Superior universitaria completa | 71.5 | 2.2 | 57.5 | 2.8 | 43.3 | 40.2 | 46.5 | 3.7 |
| Falta de tiempo | 49.1 | 4.5 | 60.5 | 3.3 | 65.8 | 61.6 | 69.7 | 3.2 |
| Falta de Costumbre (nunca visitó) | 5.7 | 18.5 | 6.4 | 15.3 | 5.3 | 4.1 | 6.8 | 13.1 |
| Falta de interés (siempre es lo mismo) | 12.9 | 11.7 | 15.7 | 9.7 | 13.7 | 11.1 | 16.9 | 10.7 |
| De acceso complicado | 0.6 | 66.4 | 1.3 | 39.9 | 0.5 | 0.2 | 1.0 | 39.2 |
| Falta de dinero | 5.3 | 12.5 | 9.9 | 11.6 | 8.4 | 6.3 | 11.1 | 14.6 |
| Falta de información | 1.4 | 25 | 1.9 | 26.4 | 1.8 | 0.8 | 4.0 | 40.2 |
| Otra 2/ | 24.9 | 7.4 | 4.4 | 18.2 | 4.5 | 3.3 | 6.2 | 16.4 |
| Posgrado | 66.6 | 5 | 50 | 6.3 | 52.0 | 45.8 | 58.2 | 6.1 |
| Falta de tiempo | 55.1 | 8 | 59.6 | 8.2 | 71.1 | 62.3 | 78.6 | 5.9 |
| Falta de Costumbre (nunca visitó) | 3.8 | 30.1 | 7.9 | 38.3 | 3.1 | 1.4 | 6.6 | 40.0 |
| Falta de interés (siempre es lo mismo) | 9.3 | 27 | 16.3 | 22.4 | 11.9 | 6.8 | 19.9 | 27.5 |
| De acceso complicado | 0 | 100.4 | 1.2 | 88.9 | 2.2 | 0.8 | 6.0 | 51.2 |
| Falta de dinero | 4.2 | 27.2 | 6.9 | 31.8 | 5.3 | 2.6 | 10.6 | 35.9 |
| Falta de información | 1.9 | 55 | 2.2 | 49.2 | 3.4 | 1.2 | 9.4 | 53.5 |
| Otra 2/ | 25.7 | 15.7 | 5.9 | 50.9 | 3.0 | 1.6 | 5.6 | 31.9 |

Nota:

2/ No sabe leer ni escribir, por salud, por su avanzada edad, tiene poca visión, accede por internet

Fuente: INEI – Encuesta Nacional de Programas Presupuestales, 2022 - 2024.

Elaboración: MINISTERIO DE CULTURA - Oficina de Estadística.

5.1.2 Monumentos arqueológicos

Cuadro N° 5.4

Perú: Porcentaje de la población de 14 y más años de edad que visitó algún monumento arqueológico en los últimos 12 meses, por año, según dominio geográfico, 2022 – 2024

| Dominio Geográficos | 2022 | | 2023 | | 2024 | | | |
|-----------------------------------|-------------|--------------|-------------|--------------|-------------|-------------------------------|-------------|-------------|
| | Anual (%) | CV (%) | Anual (%) | CV (%) | Anual (%) | Intervalo de confianza al 95% | | CV (%) |
| | | | | | | Inferior | Superior | |
| NACIONAL | 9.7 | 3.26 | 13.9 | 2.62 | 14.4 | 13.8 | 15.2 | 2.47 |
| Urbano | 10.7 | 3.56 | 15.3 | 2.85 | 15.9 | 15.1 | 16.7 | 2.68 |
| Rural | 5.4 | 6.85 | 7.8 | 5.76 | 8.3 | 7.4 | 9.3 | 5.89 |
| REGIÓN | | | | | | | | |
| COSTA | 9.1 | 5.30 | 13.5 | 4.13 | 13.9 | 12.9 | 15.0 | 3.86 |
| Urbano | 9.3 | 5.40 | 13.7 | 4.20 | 14.2 | 13.1 | 15.3 | 3.92 |
| Rural | 4.5 | 13.80 | 6.4 | 14.30 | 6.6 | 4.7 | 9.2 | 17.23 |
| SIERRA | 12.7 | 3.62 | 17.9 | 2.98 | 18.9 | 17.9 | 20.0 | 2.91 |
| Urbano | 17.8 | 3.90 | 24.4 | 3.10 | 25.6 | 24.1 | 27.1 | 2.98 |
| Rural | 6.4 | 7.90 | 9.4 | 6.50 | 10.2 | 8.9 | 11.5 | 6.44 |
| SELVA | 4.4 | 10.23 | 5.7 | 7.59 | 5.7 | 4.9 | 6.6 | 7.82 |
| Urbano | 5.3 | 11.40 | 7 | 8.30 | 7.1 | 6.0 | 8.3 | 8.59 |
| Rural | 2.4 | 18.80 | 2.9 | 17.00 | 2.8 | 2.0 | 3.8 | 16.00 |
| DEPARTAMENTO | | | | | | | | |
| AMAZONAS | 7.8 | 13.45 | 8 | 12.40 | 10.0 | 7.9 | 12.6 | 11.8 |
| Urbano | 10.3 | 15.40 | 10 | 13.30 | 12.2 | 9.3 | 15.8 | 13.4 |
| Rural | 4.8 | 23.90 | 5.5 | 27.00 | 6.9 | 4.4 | 10.8 | 23.2 |
| ÁNCASH | 9 | 11.82 | 13.6 | 9.43 | 15.9 | 13.6 | 18.5 | 7.9 |
| Urbano | 12 | 11.80 | 15.6 | 10.30 | 19.2 | 16.2 | 22.6 | 8.5 |
| Rural | 3.3 | 33.40 | 9.6 | 21.30 | 9.6 | 6.9 | 13.0 | 16.1 |
| APURÍMAC | 17.8 | 9.49 | 17.5 | 9.01 | 16.0 | 13.2 | 19.2 | 9.6 |
| Urbano | 26.1 | 8.30 | 27.4 | 8.30 | 25.5 | 21.7 | 29.6 | 8.0 |
| Rural | 10.9 | 17.10 | 9 | 16.30 | 7.5 | 4.9 | 11.2 | 20.9 |
| AREQUIPA | 11.2 | 12.63 | 20.1 | 8.13 | 18.6 | 15.7 | 21.8 | 8.5 |
| Urbano | 10.8 | 14.00 | 20.4 | 8.60 | 18.8 | 15.8 | 22.4 | 9.0 |
| Rural | 15.9 | 17.50 | 16.3 | 15.10 | 15.1 | 11.2 | 20.0 | 14.8 |
| AYACUCHO | 13.2 | 10.19 | 17.8 | 7.70 | 18.6 | 15.6 | 22.1 | 8.9 |
| Urbano | 19.3 | 9.70 | 24.4 | 7.80 | 25.6 | 21.4 | 30.3 | 8.9 |
| Rural | 4.5 | 22.50 | 8.1 | 15.20 | 8.1 | 5.4 | 12.0 | 20.3 |
| CAJAMARCA | 7.5 | 14.30 | 10.7 | 11.27 | 12.4 | 9.9 | 15.3 | 11.2 |
| Urbano | 14.8 | 13.50 | 18.7 | 11.30 | 20.8 | 17.3 | 24.8 | 9.3 |
| Rural | 2.8 | 27.40 | 5 | 20.90 | 6.5 | 3.9 | 10.7 | 26.0 |
| PROV. CONST. DEL CALLAO 1/ | 8.1 | 11.63 | 11.3 | 8.06 | 11.7 | 9.9 | 13.8 | 8.6 |
| Urbano | 8.1 | 11.60 | 11.3 | 8.10 | 11.7 | 9.9 | 13.8 | 8.6 |
| Rural | 0 | 0.00 | 0 | 0.00 | 0.0 | 0.0 | 0.0 | 0.0 |
| CUSCO | 28.4 | 6.89 | 39.6 | 5.12 | 38.7 | 34.4 | 43.2 | 5.8 |
| Urbano | 37.3 | 7.60 | 49.9 | 4.60 | 51.9 | 46.7 | 57.0 | 5.0 |
| Rural | 15.7 | 13.70 | 23.7 | 10.70 | 17.8 | 13.9 | 22.4 | 12.2 |
| HUANCAVELICA | 8.5 | 16.59 | 8.4 | 13.60 | 9.7 | 7.4 | 12.4 | 13.1 |
| Urbano | 10.9 | 13.20 | 13.3 | 12.20 | 15.4 | 12.1 | 19.4 | 12.1 |
| Rural | 7.6 | 24.80 | 6.5 | 21.70 | 7.5 | 4.9 | 11.2 | 20.9 |
| HUÁNUCO | 7.1 | 14.98 | 9.5 | 13.21 | 13.9 | 11.1 | 17.2 | 11.2 |
| Urbano | 12.3 | 15.80 | 14.6 | 14.80 | 19.3 | 14.9 | 24.5 | 12.6 |
| Rural | 3.4 | 26.20 | 5.8 | 24.10 | 10.0 | 6.8 | 14.6 | 19.8 |
| ICA | 8.5 | 14.57 | 11.1 | 12.70 | 8.5 | 6.5 | 11.0 | 13.2 |
| Urbano | 8.7 | 15.20 | 11.2 | 13.30 | 8.5 | 6.5 | 11.1 | 13.9 |
| Rural | 5.9 | 17.00 | 9.1 | 15.60 | 8.6 | 5.6 | 12.9 | 21.1 |
| JUNÍN | 11.5 | 9.65 | 17.7 | 8.54 | 18.3 | 15.4 | 21.6 | 8.7 |
| Urbano | 13.6 | 10.20 | 21.7 | 8.50 | 21.8 | 18.3 | 25.8 | 8.8 |
| Rural | 7 | 23.70 | 8.2 | 23.90 | 10.2 | 6.1 | 16.4 | 25.2 |
| LA LIBERTAD | 10 | 10.39 | 16.6 | 8.72 | 17.1 | 14.7 | 19.9 | 7.9 |
| Urbano | 11.1 | 11.20 | 18.4 | 9.20 | 18.7 | 15.9 | 21.9 | 8.2 |
| Rural | 5.6 | 20.70 | 8.6 | 19.90 | 9.7 | 5.9 | 15.5 | 24.5 |

| Dominio Geográficos | 2022 | | 2023 | | 2024 | | | |
|----------------------|--------------|--------------|--------------|--------------|--------------|----------------------------------|-------------|-------------|
| | Anual (%) | CV (%) | Anual (%) | CV (%) | Anual (%) | Intervalo de confianza al 95% | | CV (%) |
| | | | | | | Inferior | Superior | |
| LAMBAYEQUE | 4.2 | 17.57 | 6 | 17.33 | 7.2 | 5.6 | 9.2 | 12.5 |
| Urbano | 4.5 | 18.80 | 6.8 | 17.80 | 8.0 | 6.2 | 10.3 | 13.0 |
| Rural | 2.4 | 32.60 | 1.8 | 55.90 | 2.2 | 1.0 | 4.7 | 39.7 |
| LIMA | 9.9 | 7.75 | 14.4 | 6.01 | 14.8 | 13.2 | 16.5 | 5.7 |
| Urbano | 10 | 7.80 | 14.5 | 6.10 | 14.9 | 13.3 | 16.6 | 5.7 |
| Rural | 3.7 | 26.50 | 7.7 | 20.50 | 8.7 | 6.2 | 12.0 | 16.8 |
| LORETO | 4 | 17.77 | 4.7 | 17.73 | 3.9 | 2.9 | 5.3 | 15.0 |
| Urbano | 5.2 | 17.60 | 6 | 18.10 | 5.0 | 3.7 | 6.7 | 15.0 |
| Rural | 0.5 | 61.50 | 1 | 43.50 | 0.6 | 0.3 | 1.4 | 44.7 |
| MADRE DE DIOS | 7.3 | 14.13 | 12.4 | 10.64 | 12.0 | 9.7 | 14.8 | 10.8 |
| Urbano | 7.7 | 15.50 | 13.5 | 11.00 | 12.5 | 9.9 | 15.6 | 11.7 |
| Rural | 4.8 | 25.50 | 5.4 | 21.20 | 8.8 | 5.4 | 14.1 | 24.5 |
| MOQUEGUA | 9 | 13.11 | 11.8 | 13.03 | 10.0 | 7.8 | 12.7 | 12.3 |
| Urbano | 10.3 | 14.20 | 13.3 | 14.20 | 11.2 | 8.7 | 14.5 | 13.1 |
| Rural | 3.8 | 26.80 | 5.7 | 24.70 | 4.8 | 3.0 | 7.7 | 24.5 |
| PASCO | 15.7 | 10.03 | 19.8 | 9.97 | 17.6 | 14.6 | 21.0 | 9.2 |
| Urbano | 19.1 | 10.50 | 23.5 | 10.90 | 20.9 | 17.2 | 25.2 | 9.8 |
| Rural | 8 | 23.20 | 11.1 | 19.50 | 9.9 | 6.4 | 14.9 | 21.6 |
| PIURA | 6.9 | 15.82 | 8.6 | 14.32 | 9.2 | 7.2 | 11.7 | 12.4 |
| Urbano | 7.8 | 16.20 | 9.8 | 14.80 | 10.6 | 8.2 | 13.5 | 12.9 |
| Rural | 3 | 45.00 | 3.1 | 42.40 | 3.3 | 1.8 | 6.1 | 31.7 |
| PUNO | 8.7 | 11.68 | 9.5 | 10.81 | 12.7 | 10.6 | 15.2 | 9.2 |
| Urbano | 11.7 | 12.20 | 11.5 | 12.80 | 15.3 | 12.5 | 18.7 | 10.4 |
| Rural | 4 | 24.60 | 6.5 | 19.80 | 8.6 | 6.0 | 12.2 | 18.1 |
| SAN MARTÍN | 1.6 | 21.63 | 4.2 | 17.86 | 4.3 | 3.1 | 5.8 | 15.7 |
| Urbano | 1.9 | 23.50 | 5.1 | 19.60 | 5.2 | 3.7 | 7.1 | 16.8 |
| Rural | 0.8 | 56.70 | 1.9 | 34.40 | 2.0 | 0.9 | 4.1 | 37.6 |
| TACNA | 9.9 | 18.24 | 21.6 | 10.05 | 23.8 | 19.6 | 28.5 | 9.6 |
| Urbano | 10.8 | 19.10 | 23.3 | 10.40 | 25.4 | 20.7 | 30.7 | 10.1 |
| Rural | 3.4 | 32.00 | 9.7 | 19.80 | 13.1 | 8.9 | 18.8 | 19.1 |
| TUMBES | 5.9 | 19.52 | 9.8 | 13.83 | 7.1 | 5.1 | 9.7 | 16.7 |
| Urbano | 6.1 | 19.70 | 10 | 13.90 | 7.2 | 5.1 | 9.9 | 16.8 |
| Rural | 1.1 | 44.00 | 2.2 | 32.10 | 1.7 | 0.9 | 3.2 | 31.1 |
| UCAYALI | 3 | 24.75 | 5.5 | 24.02 | 5.5 | 3.5 | 8.5 | 22.7 |
| Urbano | 3.4 | 24.70 | 6.3 | 24.10 | 6.2 | 3.9 | 9.6 | 22.9 |
| Rural | 0.1 | 98.90 | 0.6 | 63.30 | 0.9 | 0.4 | 2.1 | 42.6 |

Nota:

1/ Se considera a la Provincia Constitucional del Callao con fines comparativos. La Provincia Constitucional del Callao no presenta área rural.

Fuente: INEI – Encuesta Nacional de Programas Presupuestales, 2022 - 2024.

Elaboración: MINISTERIO DE CULTURA - Oficina de Estadística.

Cuadro N° 5.5

Perú: porcentaje de la población de 14 y más años de edad que no visitó algún monumento arqueológico en los últimos 12 meses, por año, según dominio geográfico y razón principal de no visita, 2022 – 2024

| Razón de no visita, por área, región natural y departamento de residencia | 2022 | | 2023 | | 2024 | | | |
|---|-----------|--------|-----------|--------|-----------|-------------------------------|----------|--------|
| | Anual (%) | CV (%) | Anual (%) | CV (%) | Anual (%) | Intervalo de confianza al 95% | | CV (%) |
| | | | | | | Inferior | Superior | |
| NACIONAL | 90.3 | 0.3 | 86.1 | 0.4 | 85.6 | 84.8 | 86.2 | 0.4 |
| Falta de tiempo | 36.2 | 2 | 42.6 | 1.3 | 45.3 | 44.2 | 46.5 | 1.3 |
| Falta de Costumbre (nunca visitó) | 16.5 | 2.8 | 15.1 | 2.7 | 14.5 | 13.7 | 15.3 | 2.8 |
| Falta de interés (siempre es lo mismo) | 9.8 | 4.1 | 10.8 | 3.4 | 10.8 | 10.1 | 11.6 | 3.4 |
| De acceso complicado | 0.8 | 10.4 | 1.4 | 8.4 | 1.3 | 1.1 | 1.6 | 8.4 |
| Falta de dinero | 20.9 | 2.2 | 22.5 | 1.9 | 21.3 | 20.5 | 22.1 | 1.9 |
| Falta de información | 1.9 | 6.7 | 2.4 | 6.4 | 2.0 | 1.8 | 2.3 | 7.1 |
| Otra 2/ | 13.9 | 3.3 | 5.1 | 4.7 | 4.7 | 4.3 | 5.2 | 4.7 |
| ÁREA | | | | | | | | |
| URBANO | 89.3 | 0.4 | 84.7 | 0.5 | 84.1 | 83.3 | 84.9 | 0.5 |
| Falta de tiempo | 39.2 | 2.2 | 46.7 | 1.4 | 49.5 | 48.2 | 50.9 | 1.4 |
| Falta de Costumbre (nunca visitó) | 12.4 | 3.9 | 11.4 | 3.5 | 10.8 | 10.0 | 11.6 | 3.8 |
| Falta de interés (siempre es lo mismo) | 10.5 | 4.7 | 11.8 | 3.9 | 11.9 | 11.0 | 12.8 | 3.8 |
| De acceso complicado | 0.7 | 13.5 | 1.3 | 10.7 | 1.3 | 1.0 | 1.6 | 10.5 |
| Falta de dinero | 19.9 | 2.8 | 21 | 2.4 | 19.6 | 18.7 | 20.6 | 2.5 |
| Falta de información | 1.8 | 8.5 | 2.4 | 7.8 | 2.0 | 1.7 | 2.4 | 8.5 |
| Otra 2/ | 15.5 | 3.6 | 5.4 | 5.5 | 4.8 | 4.3 | 5.4 | 5.6 |
| RURAL | 94.6 | 0.4 | 92.2 | 0.5 | 91.7 | 90.7 | 92.6 | 0.5 |
| Falta de tiempo | 24.5 | 2.8 | 26.7 | 2.8 | 28.8 | 27.3 | 30.4 | 2.7 |
| Falta de Costumbre (nunca visitó) | 32.2 | 3.1 | 29.6 | 3.5 | 28.9 | 26.9 | 30.9 | 3.5 |
| Falta de interés (siempre es lo mismo) | 6.9 | 6.2 | 7.1 | 6.1 | 6.8 | 5.9 | 7.8 | 7.1 |
| De acceso complicado | 1 | 10.3 | 1.6 | 9.1 | 1.5 | 1.2 | 1.9 | 10.7 |
| Falta de dinero | 25 | 2.8 | 28.6 | 2.7 | 27.7 | 26.3 | 29.3 | 2.8 |
| Falta de información | 2.4 | 9.2 | 2.5 | 9.2 | 1.9 | 1.6 | 2.2 | 8.9 |
| Otra 2/ | 8 | 5.2 | 4 | 7.3 | 4.3 | 3.8 | 5.0 | 7.0 |
| REGIÓN | | | | | | | | |
| COSTA | 90.9 | 0.5 | 86.5 | 0.6 | 86.1 | 85.0 | 87.1 | 0.6 |
| Falta de tiempo | 40.9 | 2.7 | 48.2 | 1.7 | 52.0 | 50.4 | 53.7 | 1.6 |
| Falta de Costumbre (nunca visitó) | 10.8 | 5.4 | 10.9 | 4.4 | 9.1 | 8.2 | 10.1 | 5.3 |
| Falta de interés (siempre es lo mismo) | 12.2 | 5.4 | 13.2 | 4.5 | 13.5 | 12.4 | 14.7 | 4.3 |
| De acceso complicado | 0.8 | 16.6 | 1.3 | 14.3 | 1.2 | 0.9 | 1.6 | 13.9 |
| Falta de dinero | 17.3 | 3.8 | 18.3 | 3.4 | 17.2 | 16.1 | 18.4 | 3.4 |
| Falta de información | 1.3 | 13.4 | 2 | 11 | 1.9 | 1.5 | 2.4 | 11.4 |
| Otra 2/ | 16.7 | 4.3 | 6.2 | 6.3 | 5.0 | 4.4 | 5.7 | 7.0 |
| SIERRA | 87.3 | 0.5 | 82.1 | 0.6 | 81.1 | 80.0 | 82.1 | 0.7 |
| Falta de tiempo | 33 | 2.3 | 39.5 | 1.9 | 41.1 | 39.6 | 42.6 | 1.9 |
| Falta de Costumbre (nunca visitó) | 22.5 | 3.7 | 19.3 | 4.2 | 19.5 | 18.0 | 21.1 | 4.1 |
| Falta de interés (siempre es lo mismo) | 7.9 | 5.1 | 8.5 | 4.6 | 7.8 | 7.0 | 8.6 | 5.4 |
| De acceso complicado | 1 | 11.3 | 1.9 | 8.5 | 1.9 | 1.6 | 2.3 | 9.4 |
| Falta de dinero | 21.4 | 2.8 | 23.8 | 2.5 | 22.7 | 21.5 | 23.9 | 2.7 |
| Falta de información | 2.3 | 7.9 | 2.9 | 9.2 | 2.0 | 1.6 | 2.4 | 9.8 |
| Otra 2/ | 11.8 | 4.7 | 4.1 | 6.2 | 5.0 | 4.4 | 5.7 | 6.2 |
| SELVA | 95.6 | 0.5 | 94.3 | 0.5 | 94.3 | 93.4 | 95.1 | 0.5 |
| Falta de tiempo | 21.4 | 4.3 | 24.4 | 3.7 | 24.5 | 22.7 | 26.3 | 3.8 |
| Falta de Costumbre (nunca visitó) | 28.3 | 4.2 | 24.7 | 4.2 | 27.6 | 25.4 | 29.8 | 4.1 |
| Falta de interés (siempre es lo mismo) | 3.4 | 10.7 | 5.2 | 9.9 | 5.5 | 4.4 | 6.8 | 10.8 |
| De acceso complicado | 0.3 | 25.3 | 0.8 | 22.4 | 0.5 | 0.4 | 0.8 | 21.8 |
| Falta de dinero | 36.9 | 3.7 | 39.2 | 2.8 | 36.4 | 34.3 | 38.6 | 3.0 |
| Falta de información | 3.7 | 11.2 | 3.2 | 9.7 | 2.6 | 2.1 | 3.2 | 10.6 |
| Otra 2/ | 6 | 8.1 | 2.5 | 10.4 | 2.9 | 2.4 | 3.6 | 10.0 |
| DEPARTAMENTO | | | | | | | | |
| AMAZONAS | 92.2 | 1.1 | 92 | 1.1 | 90.0 | 87.4 | 92.1 | 1.3 |
| Falta de tiempo | 22.6 | 8.2 | 26.3 | 6.8 | 24.4 | 21.1 | 28.2 | 7.4 |
| Falta de Costumbre (nunca visitó) | 40 | 6.6 | 32.5 | 7 | 34.4 | 30.3 | 38.7 | 6.3 |
| Falta de interés (siempre es lo mismo) | 4.4 | 14.9 | 7.8 | 14.3 | 6.1 | 4.6 | 8.0 | 14.4 |
| De acceso complicado | 0.2 | 49.9 | 0.1 | 74.4 | 0.4 | 0.1 | 1.1 | 51.6 |
| Falta de dinero | 28.9 | 7 | 32.2 | 5.9 | 33.3 | 30.0 | 36.8 | 5.3 |
| Falta de información | 0.7 | 39.2 | 0.4 | 51.7 | 0.1 | 0.0 | 0.3 | 70.8 |
| Otra 2/ | 3.1 | 17.3 | 0.7 | 36.1 | 1.3 | 0.6 | 2.7 | 36.8 |

| Razón de no visita, por área, región natural y departamento de residencia | 2022 | | 2023 | | 2024 | | | |
|---|-----------|--------|-----------|--------|-----------|-------------------------------|----------|--------|
| | Anual (%) | CV (%) | Anual (%) | CV (%) | Anual (%) | Intervalo de confianza al 95% | | CV (%) |
| | | | | | | Inferior | Superior | |
| ÁNCASH | 91 | 1.2 | 86.4 | 1.5 | 84.1 | 81.5 | 86.4 | 1.5 |
| Falta de tiempo | 25.1 | 9 | 35 | 6.2 | 33.6 | 29.4 | 38.2 | 6.7 |
| Falta de Costumbre (nunca visitó) | 30.2 | 9.2 | 27.2 | 8.8 | 23.0 | 18.5 | 28.3 | 10.8 |
| Falta de interés (siempre es lo mismo) | 6.2 | 14.6 | 10.1 | 11.6 | 11.8 | 9.2 | 15.0 | 12.4 |
| De acceso complicado | 1 | 34.1 | 0.7 | 53.9 | 2.1 | 1.1 | 3.9 | 33.4 |
| Falta de dinero | 27.4 | 7 | 25.2 | 7.5 | 27.5 | 23.5 | 32.0 | 7.9 |
| Falta de información | 0.5 | 45.9 | 0.4 | 41.6 | 1.0 | 0.3 | 2.6 | 51.9 |
| Otra 2/ | 9.5 | 16.3 | 1.5 | 26.1 | 1.0 | 0.5 | 1.9 | 33.4 |
| APURÍMAC | 82.2 | 2.1 | 82.5 | 1.9 | 84.0 | 80.8 | 86.8 | 1.8 |
| Falta de tiempo | 27.5 | 7 | 45 | 4.3 | 44.9 | 40.3 | 49.6 | 5.3 |
| Falta de Costumbre (nunca visitó) | 21.7 | 11.2 | 10.3 | 14.6 | 5.2 | 3.6 | 7.4 | 18.5 |
| Falta de interés (siempre es lo mismo) | 4.8 | 16.9 | 3.6 | 18.1 | 3.3 | 2.3 | 4.7 | 18.3 |
| De acceso complicado | 1.7 | 27.3 | 0.4 | 35 | 0.5 | 0.3 | 1.1 | 37.2 |
| Falta de dinero | 33.6 | 6.3 | 36.5 | 5.5 | 42.8 | 38.3 | 47.4 | 5.5 |
| Falta de información | 0.3 | 58.7 | 0.2 | 60.9 | 0.4 | 0.2 | 1.1 | 45.4 |
| Otra 2/ | 10.4 | 15.4 | 3.9 | 20.7 | 2.9 | 1.8 | 4.6 | 23.2 |
| AREQUIPA | 88.8 | 1.6 | 79.9 | 2 | 81.4 | 78.2 | 84.3 | 1.9 |
| Falta de tiempo | 40.6 | 5.9 | 51.8 | 4.3 | 53.1 | 48.5 | 57.7 | 4.4 |
| Falta de Costumbre (nunca visitó) | 12.3 | 28.4 | 3.9 | 22 | 3.0 | 2.0 | 4.6 | 21.8 |
| Falta de interés (siempre es lo mismo) | 6.3 | 17.6 | 14.2 | 11.4 | 5.2 | 3.3 | 8.0 | 22.3 |
| De acceso complicado | 0.7 | 41.6 | 4.2 | 20 | 4.5 | 3.0 | 6.6 | 20.3 |
| Falta de dinero | 16.8 | 10 | 18.4 | 9.8 | 18.0 | 14.4 | 22.2 | 11.2 |
| Falta de información | 2.5 | 22.4 | 2.3 | 24.9 | 4.0 | 2.7 | 5.9 | 20.0 |
| Otra 2/ | 20.8 | 12.4 | 5.1 | 19.3 | 12.2 | 9.7 | 15.3 | 11.6 |
| AYACUCHO | 86.8 | 1.5 | 82.2 | 1.7 | 81.4 | 77.9 | 84.4 | 2.0 |
| Falta de tiempo | 35.8 | 6.2 | 46.2 | 4.4 | 55.3 | 51.1 | 59.5 | 3.9 |
| Falta de Costumbre (nunca visitó) | 16 | 9.8 | 14.9 | 10 | 15.3 | 12.0 | 19.1 | 11.8 |
| Falta de interés (siempre es lo mismo) | 10.1 | 11.4 | 8 | 13.4 | 6.8 | 5.0 | 9.1 | 15.5 |
| De acceso complicado | 1.6 | 23.3 | 5.5 | 12.8 | 2.2 | 1.4 | 3.5 | 23.3 |
| Falta de dinero | 23.1 | 6.4 | 19.5 | 7 | 16.3 | 13.9 | 19.1 | 8.0 |
| Falta de información | 5 | 19.9 | 5.3 | 15.8 | 3.4 | 2.3 | 5.1 | 20.0 |
| Otra 2/ | 8.4 | 19.9 | 0.5 | 54.1 | 0.7 | 0.3 | 1.7 | 41.9 |
| CAJAMARCA | 92.5 | 1.2 | 89.3 | 1.3 | 87.6 | 84.7 | 90.1 | 1.6 |
| Falta de tiempo | 26.2 | 7.2 | 27.6 | 7.6 | 25.3 | 22.0 | 29.0 | 7.1 |
| Falta de Costumbre (nunca visitó) | 39.5 | 7.4 | 41.9 | 6.5 | 42.1 | 37.0 | 47.5 | 6.3 |
| Falta de interés (siempre es lo mismo) | 7.6 | 14.1 | 11 | 13.1 | 13.3 | 10.3 | 17.0 | 12.9 |
| De acceso complicado | 0.3 | 54.3 | 0.8 | 39 | 0.7 | 0.2 | 1.8 | 50.4 |
| Falta de dinero | 18.3 | 10.2 | 17.2 | 9.4 | 17.0 | 14.0 | 20.4 | 9.6 |
| Falta de información | 1.9 | 29.2 | 0.9 | 30.4 | 1.6 | 0.9 | 2.6 | 26.5 |
| Otra 2/ | 6.2 | 16.8 | 0.6 | 44.1 | 0.1 | 0.0 | 0.2 | 71.1 |
| PROV. CONST. DEL CALLAO 1/ | 91.9 | 1 | 88.7 | 1 | 88.3 | 86.2 | 90.1 | 1.1 |
| Falta de tiempo | 38.5 | 5 | 51.6 | 3.4 | 54.7 | 51.4 | 58.0 | 3.1 |
| Falta de Costumbre (nunca visitó) | 6.9 | 11.7 | 6.4 | 14 | 6.4 | 5.0 | 8.3 | 13.0 |
| Falta de interés (siempre es lo mismo) | 18.5 | 8.9 | 14.7 | 8.4 | 15.2 | 12.8 | 17.8 | 8.3 |
| De acceso complicado | 1 | 52.5 | 0.7 | 32.3 | 1.5 | 0.8 | 2.7 | 30.6 |
| Falta de dinero | 14.8 | 8 | 16.7 | 7.4 | 14.1 | 12.0 | 16.5 | 8.2 |
| Falta de información | 1.5 | 27 | 2.9 | 16.3 | 2.8 | 1.9 | 4.2 | 20.5 |
| Otra 2/ | 18.8 | 9.2 | 6.9 | 12.1 | 5.3 | 3.9 | 7.2 | 15.7 |
| CUSCO | 71.6 | 2.7 | 60.4 | 3.4 | 61.3 | 56.8 | 65.6 | 3.7 |
| Falta de tiempo | 40 | 5.1 | 45.6 | 4.5 | 47.0 | 42.2 | 51.8 | 5.3 |
| Falta de Costumbre (nunca visitó) | 9.9 | 13.9 | 10.5 | 15.1 | 11.0 | 8.2 | 14.7 | 14.8 |
| Falta de interés (siempre es lo mismo) | 18.6 | 10.2 | 14.5 | 10.1 | 15.1 | 12.0 | 18.8 | 11.4 |
| De acceso complicado | 1.7 | 41.9 | 0.7 | 34.7 | 1.9 | 1.1 | 3.3 | 27.5 |
| Falta de dinero | 21.4 | 10.1 | 23.1 | 8 | 15.9 | 13.3 | 18.9 | 8.9 |
| Falta de información | 1 | 43.4 | 0.8 | 49.1 | 0.2 | 0.0 | 1.1 | 84.3 |
| Otra 2/ | 7.5 | 16.2 | 4.7 | 16.5 | 8.8 | 6.4 | 12.0 | 16.2 |
| HUANCAVELICA | 91.5 | 1.5 | 91.6 | 1.2 | 90.3 | 87.6 | 92.6 | 1.4 |
| Falta de tiempo | 25.4 | 7 | 27.8 | 6.8 | 30.1 | 26.3 | 34.1 | 6.6 |
| Falta de Costumbre (nunca visitó) | 5.4 | 24.5 | 5.4 | 20.1 | 6.5 | 4.5 | 9.2 | 18.1 |
| Falta de interés (siempre es lo mismo) | 8.2 | 13.7 | 4.5 | 20.7 | 1.8 | 1.1 | 3.0 | 26.2 |
| De acceso complicado | 1.8 | 21.7 | 1.7 | 28.3 | 0.9 | 0.5 | 1.6 | 28.6 |
| Falta de dinero | 31.9 | 7.1 | 37 | 6.2 | 36.4 | 33.0 | 39.9 | 4.9 |
| Falta de información | 4.6 | 16.7 | 2.5 | 24.6 | 2.9 | 1.9 | 4.3 | 20.8 |
| Otra 2/ | 22.6 | 8.6 | 21.2 | 8.1 | 21.4 | 18.6 | 24.6 | 7.2 |

| Razón de no visita, por área, región natural y departamento de residencia | 2022 | | 2023 | | 2024 | | | |
|---|-------------|------------|-------------|------------|-------------|-------------------------------|-------------|------------|
| | Anual (%) | CV (%) | Anual (%) | CV (%) | Anual (%) | Intervalo de confianza al 95% | | CV (%) |
| | | | | | | Inferior | Superior | |
| HUÁNUCO | 92.9 | 1.1 | 90.5 | 1.4 | 86.1 | 82.8 | 88.9 | 1.8 |
| Falta de tiempo | 21.9 | 8.5 | 26.7 | 7.5 | 33.3 | 28.9 | 38.0 | 7.0 |
| Falta de Costumbre (nunca visitó) | 37.6 | 8.1 | 35.9 | 8.3 | 40.8 | 35.7 | 46.1 | 6.6 |
| Falta de interés (siempre es lo mismo) | 12.2 | 13.2 | 5.7 | 16.4 | 4.3 | 3.1 | 6.0 | 17.0 |
| De acceso complicado | 0.3 | 43.5 | 0.4 | 45.1 | 0.5 | 0.2 | 1.5 | 54.9 |
| Falta de dinero | 19.5 | 9.6 | 27.4 | 8.6 | 18.7 | 15.8 | 21.9 | 8.2 |
| Falta de información | 1.9 | 26.5 | 2.2 | 44.9 | 0.5 | 0.2 | 1.1 | 44.0 |
| Otra 2/ | 6.6 | 15.6 | 1.6 | 33 | 1.9 | 0.8 | 4.3 | 41.6 |
| ICA | 91.5 | 1.4 | 88.9 | 1.6 | 91.5 | 89.0 | 93.5 | 1.2 |
| Falta de tiempo | 26.8 | 8 | 44.6 | 5.8 | 48.6 | 43.3 | 53.9 | 5.6 |
| Falta de Costumbre (nunca visitó) | 31.7 | 8.5 | 22.9 | 10.7 | 17.3 | 13.7 | 21.5 | 11.4 |
| Falta de interés (siempre es lo mismo) | 2.9 | 38.7 | 5 | 24.4 | 6.9 | 4.8 | 9.8 | 18.1 |
| De acceso complicado | 0.6 | 46.3 | 1 | 41.1 | 2.1 | 1.1 | 3.9 | 31.6 |
| Falta de dinero | 19.2 | 9.3 | 20.3 | 10 | 21.4 | 17.6 | 25.6 | 9.5 |
| Falta de información | 2.5 | 49.9 | 1.2 | 32.6 | 1.5 | 0.7 | 3.3 | 39.6 |
| Otra 2/ | 16.2 | 10.5 | 5 | 21.4 | 2.2 | 1.1 | 4.2 | 34.0 |
| JUNÍN | 88.5 | 1.3 | 82.3 | 1.8 | 81.7 | 78.4 | 84.6 | 2.0 |
| Falta de tiempo | 40.7 | 8.7 | 43 | 4.6 | 47.5 | 42.9 | 52.2 | 5.0 |
| Falta de Costumbre (nunca visitó) | 19.5 | 9.3 | 15.4 | 10.9 | 14.9 | 11.6 | 18.9 | 12.4 |
| Falta de interés (siempre es lo mismo) | 4.2 | 16.6 | 6.5 | 14.4 | 9.9 | 7.5 | 12.8 | 13.6 |
| De acceso complicado | 0.7 | 35.6 | 1.7 | 25.7 | 1.1 | 0.7 | 1.9 | 26.5 |
| Falta de dinero | 22.5 | 15.8 | 27.5 | 6.2 | 21.2 | 18.4 | 24.2 | 7.0 |
| Falta de información | 4.3 | 15.5 | 3.5 | 17 | 1.7 | 1.0 | 2.7 | 24.4 |
| Otra 2/ | 7.9 | 14.6 | 2.4 | 23.2 | 3.8 | 2.7 | 5.3 | 17.0 |
| LA LIBERTAD | 90 | 1.2 | 83.4 | 1.7 | 82.9 | 80.1 | 85.3 | 1.6 |
| Falta de tiempo | 35.4 | 5.9 | 49.8 | 3.7 | 54.0 | 49.8 | 58.1 | 3.9 |
| Falta de Costumbre (nunca visitó) | 7.6 | 16.4 | 5.9 | 15.2 | 4.1 | 2.9 | 5.7 | 17.5 |
| Falta de interés (siempre es lo mismo) | 13.5 | 15.8 | 9.4 | 12.7 | 4.5 | 3.1 | 6.5 | 19.3 |
| De acceso complicado | 0.3 | 39.6 | 1.5 | 24.3 | 1.2 | 0.6 | 2.7 | 40.3 |
| Falta de dinero | 17.3 | 8.5 | 20.3 | 7.9 | 20.2 | 17.3 | 23.5 | 7.8 |
| Falta de información | 0.7 | 44.3 | 1.4 | 29.8 | 0.3 | 0.1 | 0.8 | 45.2 |
| Otra 2/ | 25.3 | 5.8 | 11.7 | 11.3 | 15.7 | 13.0 | 18.8 | 9.5 |
| LAMBAYEQUE | 95.8 | 0.8 | 94 | 1.1 | 92.8 | 90.8 | 94.4 | 1.0 |
| Falta de tiempo | 34.3 | 10.9 | 12.3 | 12.5 | 31.6 | 27.4 | 36.0 | 7.0 |
| Falta de Costumbre (nunca visitó) | 22.9 | 11.1 | 36.8 | 7.6 | 8.8 | 6.8 | 11.4 | 12.9 |
| Falta de interés (siempre es lo mismo) | 34.5 | 9.4 | 40.6 | 7.5 | 43.6 | 37.8 | 49.6 | 6.9 |
| De acceso complicado | 0.5 | 49 | 0.1 | 100 | 0.7 | 0.2 | 2.3 | 62.6 |
| Falta de dinero | 5 | 15.2 | 10.2 | 13.3 | 14.6 | 11.9 | 17.7 | 10.0 |
| Falta de información | 0.2 | 58.8 | 0 | 0 | 0.1 | 0.0 | 0.6 | 100.2 |
| Otra 2/ | 2.7 | 24.2 | 0 | 100.2 | 0.7 | 0.3 | 1.5 | 36.6 |
| LIMA | 90.1 | 0.9 | 85.6 | 1 | 85.2 | 83.5 | 86.8 | 1.0 |
| Falta de tiempo | 46.9 | 3.6 | 55.9 | 2.2 | 59.2 | 56.7 | 61.7 | 2.2 |
| Falta de Costumbre (nunca visitó) | 7.2 | 10 | 6.3 | 9.7 | 6.9 | 5.6 | 8.3 | 9.9 |
| Falta de interés (siempre es lo mismo) | 10.5 | 8.8 | 12.1 | 7 | 12.5 | 10.9 | 14.2 | 6.9 |
| De acceso complicado | 0.7 | 26.3 | 1.6 | 19 | 1.1 | 0.7 | 1.6 | 22.6 |
| Falta de dinero | 15.8 | 6.2 | 14.6 | 6.2 | 13.4 | 11.9 | 15.2 | 6.2 |
| Falta de información | 1.4 | 19.3 | 2.6 | 14.3 | 2.4 | 1.8 | 3.2 | 14.7 |
| Otra 2/ | 17.4 | 6.6 | 7.1 | 8.7 | 4.6 | 3.7 | 5.7 | 11.0 |
| LORETO | 96 | 0.7 | 95.3 | 0.9 | 96.1 | 94.7 | 97.1 | 0.6 |
| Falta de tiempo | 18.9 | 8.2 | 24 | 7.5 | 20.3 | 17.4 | 23.5 | 7.7 |
| Falta de Costumbre (nunca visitó) | 23 | 8.7 | 12 | 11.9 | 19.9 | 16.1 | 24.4 | 10.6 |
| Falta de interés (siempre es lo mismo) | 3.9 | 21.4 | 7.3 | 14.1 | 8.1 | 6.0 | 10.9 | 15.2 |
| De acceso complicado | 0.6 | 46.4 | 0.5 | 50.6 | 0.5 | 0.2 | 1.3 | 47.9 |
| Falta de dinero | 39.3 | 5.5 | 46.2 | 4.4 | 42.3 | 38.0 | 46.7 | 5.2 |
| Falta de información | 9 | 13.7 | 7.6 | 12.6 | 6.1 | 4.6 | 8.1 | 14.2 |
| Otra 2/ | 5.3 | 18.5 | 2.3 | 23.1 | 2.7 | 1.9 | 3.9 | 18.3 |
| MADRE DE DIOS | 92.7 | 1.1 | 87.6 | 1.5 | 88.0 | 85.2 | 90.3 | 1.5 |
| Falta de tiempo | 32 | 5.9 | 43.1 | 5.2 | 41.3 | 36.8 | 45.9 | 5.7 |
| Falta de Costumbre (nunca visitó) | 8.8 | 21 | 3.8 | 22.3 | 1.8 | 1.2 | 2.8 | 21.1 |
| Falta de interés (siempre es lo mismo) | 1.6 | 27.8 | 2.5 | 22.5 | 4.1 | 2.6 | 6.2 | 22.0 |
| De acceso complicado | 0.3 | 77.1 | 0.2 | 70.1 | 0.2 | 0.1 | 0.6 | 59.0 |
| Falta de dinero | 46.1 | 5.2 | 46 | 5.1 | 49.6 | 45.1 | 54.2 | 4.7 |
| Falta de información | 1.6 | 26.5 | 2.3 | 23.7 | 1.8 | 1.0 | 3.1 | 28.2 |
| Otra 2/ | 9.7 | 17 | 2.1 | 32.9 | 1.2 | 0.6 | 2.7 | 39.5 |

| Razón de no visita, por área, región natural y departamento de residencia | 2022 | | 2023 | | 2024 | | | |
|---|-----------|--------|-----------|--------|-----------|-------------------------------|----------|--------|
| | Anual (%) | CV (%) | Anual (%) | CV (%) | Anual (%) | Intervalo de confianza al 95% | | CV (%) |
| | | | | | | Inferior | Superior | |
| MOQUEGUA | 91 | 1.3 | 88.2 | 1.7 | 90.0 | 87.3 | 92.2 | 1.4 |
| Falta de tiempo | 43.1 | 7.9 | 53.6 | 4.3 | 58.8 | 54.0 | 63.4 | 4.1 |
| Falta de Costumbre (nunca visitó) | 4.1 | 26.2 | 5.7 | 16.1 | 5.0 | 3.5 | 7.0 | 17.4 |
| Falta de interés (siempre es lo mismo) | 8.2 | 17.2 | 12.8 | 15.1 | 12.3 | 9.5 | 15.8 | 13.0 |
| De acceso complicado | 4.1 | 22.3 | 6 | 24.2 | 3.3 | 2.3 | 4.7 | 18.2 |
| Falta de dinero | 11 | 14.4 | 10.9 | 14.2 | 13.6 | 10.8 | 17.1 | 11.7 |
| Falta de información | 10.2 | 23.8 | 7.7 | 19.2 | 3.3 | 2.0 | 5.5 | 25.7 |
| Otra 2/ | 19.3 | 11.1 | 3.3 | 20.1 | 3.7 | 2.5 | 5.3 | 19.3 |
| PASCO | 84.3 | 1.9 | 80.2 | 2.5 | 82.4 | 79.0 | 85.4 | 2.0 |
| Falta de tiempo | 37.4 | 5.3 | 46.6 | 4.4 | 49.1 | 44.8 | 53.3 | 4.4 |
| Falta de Costumbre (nunca visitó) | 8.4 | 17.2 | 7.1 | 20 | 6.5 | 4.8 | 8.7 | 15.5 |
| Falta de interés (siempre es lo mismo) | 2.7 | 27.6 | 4.4 | 19.3 | 1.6 | 1.0 | 2.7 | 26.2 |
| De acceso complicado | 1.9 | 28.5 | 2 | 29.6 | 1.1 | 0.6 | 2.1 | 31.5 |
| Falta de dinero | 21.9 | 7.7 | 22.8 | 7.3 | 30.8 | 26.7 | 35.3 | 7.1 |
| Falta de información | 5.4 | 19.6 | 5.9 | 21.4 | 1.3 | 0.7 | 2.2 | 27.0 |
| Otra 2/ | 22.3 | 7.6 | 11.3 | 11.5 | 9.6 | 7.8 | 11.7 | 10.6 |
| PIURA | 93.1 | 1.2 | 91.4 | 1.4 | 90.8 | 88.3 | 92.8 | 1.3 |
| Falta de tiempo | 24.3 | 9 | 28.2 | 5.9 | 27.5 | 23.9 | 31.5 | 7.1 |
| Falta de Costumbre (nunca visitó) | 22.9 | 8 | 20.6 | 8.5 | 24.5 | 20.6 | 28.8 | 8.5 |
| Falta de interés (siempre es lo mismo) | 3.7 | 19 | 6.1 | 12.8 | 7.4 | 5.6 | 9.8 | 14.1 |
| De acceso complicado | 0.7 | 45.3 | 0.6 | 41.2 | 1.1 | 0.7 | 2.0 | 28.8 |
| Falta de dinero | 34.8 | 8 | 40.9 | 5.1 | 35.9 | 32.2 | 39.8 | 5.4 |
| Falta de información | 0.6 | 35.9 | 0.4 | 37 | 1.2 | 0.6 | 2.2 | 32.0 |
| Otra 2/ | 12.9 | 11.8 | 3.2 | 17 | 2.3 | 1.6 | 3.5 | 21.0 |
| PUNO | 91.3 | 1.1 | 90.5 | 1.1 | 87.3 | 84.8 | 89.4 | 1.3 |
| Falta de tiempo | 33 | 5.3 | 35.1 | 5.3 | 32.7 | 29.4 | 36.2 | 5.3 |
| Falta de Costumbre (nunca visitó) | 20.9 | 9 | 19.3 | 10.5 | 21.9 | 18.3 | 26.0 | 8.9 |
| Falta de interés (siempre es lo mismo) | 4.6 | 18.2 | 4.1 | 17.9 | 5.1 | 3.7 | 6.8 | 15.3 |
| De acceso complicado | 0.9 | 28.4 | 1.9 | 17.5 | 3.0 | 2.1 | 4.2 | 17.6 |
| Falta de dinero | 28.5 | 5.5 | 30.6 | 5.3 | 33.9 | 30.1 | 37.8 | 5.8 |
| Falta de información | 2.3 | 24.2 | 6.4 | 18.3 | 2.9 | 1.8 | 4.5 | 22.9 |
| Otra 2/ | 9.9 | 12 | 2.6 | 18.4 | 0.6 | 0.4 | 1.1 | 29.7 |
| SAN MARTÍN | 98.4 | 0.3 | 95.8 | 0.8 | 95.7 | 94.2 | 96.9 | 0.7 |
| Falta de tiempo | 14.1 | 9.3 | 18.6 | 8.4 | 17.3 | 14.6 | 20.4 | 8.4 |
| Falta de Costumbre (nunca visitó) | 29.5 | 10.3 | 21.3 | 9.2 | 28.6 | 23.9 | 33.9 | 8.9 |
| Falta de interés (siempre es lo mismo) | 1.3 | 23.6 | 1.9 | 22.1 | 1.7 | 1.1 | 2.6 | 22.9 |
| De acceso complicado | 0.4 | 49.8 | 1 | 38.9 | 0.8 | 0.4 | 1.8 | 38.3 |
| Falta de dinero | 44.2 | 6.6 | 51.4 | 5 | 44.8 | 39.4 | 50.3 | 6.2 |
| Falta de información | 0.8 | 51.3 | 1.3 | 26 | 1.8 | 1.1 | 2.8 | 22.7 |
| Otra 2/ | 9.7 | 12.9 | 4.4 | 14.4 | 5.0 | 3.7 | 6.6 | 15.0 |
| TACNA | 90.1 | 2 | 78.4 | 2.8 | 76.2 | 71.5 | 80.4 | 3.0 |
| Falta de tiempo | 42.9 | 7.3 | 61.7 | 5.1 | 57.9 | 51.4 | 64.1 | 5.7 |
| Falta de Costumbre (nunca visitó) | 3.7 | 20.9 | 6.7 | 24.7 | 7.0 | 4.3 | 11.3 | 24.5 |
| Falta de interés (siempre es lo mismo) | 9 | 28.1 | 7.4 | 19.1 | 10.4 | 7.0 | 15.1 | 19.8 |
| De acceso complicado | 4.3 | 32.9 | 1 | 41.7 | 0.9 | 0.3 | 2.9 | 60.2 |
| Falta de dinero | 13.3 | 16.9 | 17.1 | 12.2 | 14.1 | 9.8 | 19.7 | 17.8 |
| Falta de información | 0.8 | 45.8 | 2 | 43.8 | 3.8 | 1.4 | 9.8 | 49.7 |
| Otra 2/ | 26 | 15.1 | 4 | 26.5 | 6.0 | 3.5 | 10.0 | 26.8 |
| TUMBES | 94.1 | 1.2 | 90.2 | 1.5 | 92.9 | 90.3 | 94.9 | 1.3 |
| Falta de tiempo | 19.6 | 9.4 | 30.9 | 7.5 | 26.1 | 21.9 | 30.8 | 8.7 |
| Falta de Costumbre (nunca visitó) | 37.2 | 11.8 | 31.8 | 7.9 | 39.0 | 33.8 | 44.4 | 7.0 |
| Falta de interés (siempre es lo mismo) | 12.2 | 18.5 | 10 | 16.9 | 10.8 | 7.2 | 16.0 | 20.5 |
| De acceso complicado | 0.7 | 54 | 0.6 | 42.9 | 0.2 | 0.0 | 0.6 | 65.4 |
| Falta de dinero | 10.2 | 15.1 | 19.3 | 10.2 | 17.8 | 13.2 | 23.5 | 14.8 |
| Falta de información | 4.6 | 41.6 | 4.5 | 22 | 3.1 | 1.9 | 5.1 | 25.3 |
| Otra 2/ | 15.5 | 21.5 | 2.8 | 34.2 | 3.0 | 1.9 | 4.9 | 24.8 |
| UCAYALI | 97 | 0.8 | 94.5 | 1.4 | 94.5 | 91.5 | 96.5 | 1.3 |
| Falta de tiempo | 27.2 | 9.7 | 19 | 9.5 | 22.4 | 18.7 | 26.5 | 8.9 |
| Falta de Costumbre (nunca visitó) | 37.9 | 7.8 | 49.7 | 6.3 | 44.7 | 39.0 | 50.5 | 6.6 |
| Falta de interés (siempre es lo mismo) | 0.9 | 47.8 | 2.5 | 40.2 | 2.5 | 1.4 | 4.3 | 27.5 |
| De acceso complicado | 0 | 0 | 0.4 | 88.4 | 0.0 | 0.0 | 0.4 | 100.4 |
| Falta de dinero | 29.5 | 9.8 | 27 | 8.5 | 29.2 | 24.6 | 34.3 | 8.4 |
| Falta de información | 0.5 | 44.1 | 0.9 | 60.1 | 0.5 | 0.2 | 1.6 | 54.5 |
| Otra 2/ | 3.9 | 23.8 | 0.5 | 61.6 | 0.6 | 0.2 | 1.8 | 57.3 |

Nota:

1/ Se considera a la Provincia Constitucional del Callao con fines comparativos. La Provincia Constitucional del Callao no presenta área rural.

2/ No sabe leer ni escribir, por salud, por su avanzada edad, tiene poca visión, accede por internet

Fuente: INEI – Encuesta Nacional de Programas Presupuestales, 2022 - 2024.

Elaboración: MINISTERIO DE CULTURA - Oficina de Estadística.

Cuadro N° 5.6

Perú: Porcentaje de la población de 14 y más años de edad que no visitó algún monumento arqueológico en los últimos 12 meses por año, según característica sociodemográfica y razón principal de no visita, 2022 – 2024

| Razón de no visita, por sexo, lengua materna, edad y nivel educativo | 2022 | | 2023 | | 2024 | | | |
|--|-------------|------------|-------------|------------|--------------|-------------------------------|--------------|------------|
| | Anual (%) | CV (%) | Anual (%) | CV (%) | Anual (%) | Intervalo de confianza al 95% | | CV (%) |
| | | | | | | Inferior | Superior | |
| SEXO | | | | | | | | |
| Hombre | 89.2 | 0.5 | 84.3 | 0.6 | 84.0 | 83.0 | 85.0 | 0.6 |
| Falta de tiempo | 40.3 | 2.1 | 46 | 1.7 | 48.3 | 46.8 | 49.8 | 1.6 |
| Falta de Costumbre (nunca visitó) | 14.9 | 3.7 | 14.4 | 3.6 | 12.8 | 11.9 | 13.8 | 3.8 |
| Falta de interés (siempre es lo mismo) | 10.5 | 5 | 11.8 | 4.3 | 11.5 | 10.5 | 12.5 | 4.4 |
| De acceso complicado | 0.5 | 13 | 1.1 | 13.7 | 1.2 | 1.0 | 1.5 | 11.9 |
| Falta de dinero | 19.3 | 3 | 20.1 | 2.7 | 19.7 | 18.7 | 20.8 | 2.8 |
| Falta de información | 2 | 9.5 | 2.1 | 9.7 | 2.0 | 1.6 | 2.5 | 10.7 |
| Otra 2/ | 12.6 | 4.6 | 4.5 | 8 | 4.4 | 3.9 | 5.1 | 6.7 |
| Mujer | 91.3 | 0.5 | 87.8 | 0.5 | 86.9 | 86.0 | 87.8 | 0.5 |
| Falta de tiempo | 32.5 | 2.7 | 39.7 | 1.8 | 42.8 | 41.3 | 44.3 | 1.8 |
| Falta de Costumbre (nunca visitó) | 17.9 | 3.3 | 15.8 | 3.1 | 15.9 | 14.9 | 16.9 | 3.2 |
| Falta de interés (siempre es lo mismo) | 9.2 | 5.2 | 9.9 | 4.5 | 10.3 | 9.3 | 11.3 | 4.8 |
| De acceso complicado | 1 | 13.5 | 1.6 | 10.7 | 1.4 | 1.1 | 1.8 | 10.9 |
| Falta de dinero | 22.4 | 2.7 | 24.6 | 2.3 | 22.6 | 21.5 | 23.8 | 2.6 |
| Falta de información | 1.9 | 8.6 | 2.7 | 8 | 2.0 | 1.7 | 2.4 | 9.0 |
| Otra 2/ | 15.2 | 4 | 5.7 | 5.8 | 5.0 | 4.4 | 5.7 | 6.3 |
| LENGUA MATERNA | | | | | | | | |
| Quechua | 91.7 | 0.6 | 89.1 | 0.7 | 89.4 | 88.2 | 90.5 | 0.7 |
| Falta de tiempo | 27.5 | 4.2 | 33.3 | 3.2 | 36.4 | 34.3 | 38.4 | 2.9 |
| Falta de Costumbre (nunca visitó) | 23.9 | 4.2 | 19.5 | 5.1 | 18.8 | 17.0 | 20.8 | 5.1 |
| Falta de interés (siempre es lo mismo) | 9.4 | 7.5 | 8.2 | 7.4 | 9.0 | 7.6 | 10.5 | 8.2 |
| De acceso complicado | 1.5 | 16.6 | 2.8 | 16.8 | 2.2 | 1.6 | 2.9 | 14.2 |
| Falta de dinero | 25 | 3.9 | 25.8 | 3.5 | 25.5 | 23.7 | 27.4 | 3.7 |
| Falta de información | 2.1 | 12.3 | 2.4 | 12.5 | 1.4 | 1.1 | 1.9 | 14.5 |
| Otra 2/ | 10.6 | 7.1 | 8 | 8.8 | 6.7 | 5.7 | 7.9 | 8.4 |
| Aymara | 96.7 | 0.9 | 94.1 | 1.2 | 91.4 | 88.0 | 93.9 | 1.6 |
| Falta de tiempo | 32.3 | 8.8 | 34.7 | 8.1 | 35.5 | 30.5 | 40.7 | 7.4 |
| Falta de Costumbre (nunca visitó) | 20.7 | 13.4 | 21.8 | 12.4 | 24.6 | 19.3 | 30.8 | 11.9 |
| Falta de interés (siempre es lo mismo) | 6.5 | 25.3 | 7.7 | 17.9 | 5.2 | 3.3 | 8.0 | 22.9 |
| De acceso complicado | 1.3 | 32 | 3.3 | 18.3 | 4.4 | 2.7 | 7.0 | 24.2 |
| Falta de dinero | 26.2 | 8.4 | 23.8 | 9 | 24.6 | 20.6 | 29.2 | 8.9 |
| Falta de información | 3.3 | 33.2 | 5.4 | 23.9 | 1.7 | 0.9 | 3.1 | 30.5 |
| Otra 2/ | 9.6 | 16.4 | 3.5 | 22.9 | 4.1 | 1.8 | 8.7 | 39.6 |
| Asháninka | 98.7 | 0.9 | 98.9 | 1 | 95.6 | 85.8 | 98.7 | 2.9 |
| Falta de tiempo | 9.6 | 24 | 10.7 | 46.3 | 12.7 | 6.5 | 23.2 | 32.6 |
| Falta de Costumbre (nunca visitó) | 47 | 15.8 | 54.8 | 13.4 | 51.3 | 39.4 | 63.1 | 12.0 |
| Falta de interés (siempre es lo mismo) | 6 | 35.1 | 2.9 | 91 | 3.8 | 1.4 | 10.2 | 51.4 |
| De acceso complicado | 0 | 0 | 0 | 0 | 0.2 | 0.0 | 1.8 | 101.7 |
| Falta de dinero | 28.9 | 23.2 | 26.1 | 21.9 | 24.9 | 16.4 | 35.8 | 20.1 |
| Falta de información | 5.8 | 60.1 | 2 | 67.6 | 2.9 | 0.8 | 9.7 | 63.9 |
| Otra 2/ | 2.7 | 60.9 | 3.6 | 43.6 | 4.2 | 1.3 | 12.5 | 58.0 |
| Awajún - Aguaruna | 100 | 0 | 99.4 | 0.6 | 99.0 | 93.9 | 99.8 | 0.9 |
| Falta de tiempo | 29.3 | 49.1 | 5.3 | 53.7 | 5.6 | 2.5 | 12.0 | 39.8 |
| Falta de Costumbre (nunca visitó) | 45.5 | 23.6 | 48.5 | 14.8 | 56.9 | 37.2 | 74.7 | 17.6 |
| Falta de interés (siempre es lo mismo) | 0 | 0 | 0.6 | 91.5 | 1.9 | 0.5 | 6.4 | 63.8 |
| De acceso complicado | 0 | 0 | 1.7 | 103.1 | 0.0 | 0.0 | 0.0 | 0.0 |
| Falta de dinero | 25.2 | 27.2 | 39.6 | 16.5 | 34.7 | 18.8 | 55.0 | 27.7 |
| Falta de información | 0 | 0 | 1.6 | 103.2 | 0.9 | 0.2 | 5.0 | 87.1 |
| Otra 2/ | 0 | 0 | 2.7 | 73.7 | 0.0 | 0.0 | 0.0 | 0.0 |
| Shipibo - Conibo | 100 | 0 | 100 | 0 | 99.4 | 95.4 | 99.9 | 0.6 |
| Falta de tiempo | 5.5 | 42.7 | 7.5 | 46.5 | 8.8 | 2.8 | 24.0 | 55.4 |
| Falta de Costumbre (nunca visitó) | 63.5 | 11.5 | 48.6 | 17.3 | 51.0 | 31.3 | 70.4 | 20.6 |
| Falta de interés (siempre es lo mismo) | 0 | 0 | 0 | 0 | 0.3 | 0.0 | 1.9 | 102.8 |
| De acceso complicado | 0 | 0 | 0 | 0 | 0.0 | 0.0 | 0.0 | 0.0 |
| Falta de dinero | 25.6 | 28.9 | 41.9 | 21.4 | 40.0 | 22.4 | 60.6 | 25.6 |
| Falta de información | 0.6 | 100 | 2 | 79.9 | 0.0 | 0.0 | 0.0 | 0.0 |
| Otra 2/ | 4.8 | 64.8 | 0 | 0 | 0.0 | 0.0 | 0.0 | 0.0 |
| Shawi/Chayahuita | 100 | 0 | 98.4 | 1.3 | 100.0 | 100.0 | 100.0 | 0.0 |
| Falta de tiempo | 13 | 46.6 | 13.7 | 33.7 | 5.4 | 1.3 | 20.0 | 71.5 |
| Falta de Costumbre (nunca visitó) | 63.2 | 15.2 | 32.3 | 25.8 | 38.5 | 16.2 | 67.0 | 36.9 |
| Falta de interés (siempre es lo mismo) | 0 | 0 | 0 | 0 | 42.1 | 24.7 | 61.8 | 23.6 |
| De acceso complicado | 0 | 0 | 0 | 0 | 0.0 | 0.0 | 0.0 | 0.0 |
| Falta de dinero | 15.2 | 23.6 | 26.6 | 19.1 | 0.0 | 0.0 | 0.0 | 0.0 |
| Falta de información | 0 | 0 | 8.9 | 63.9 | 0.0 | 0.0 | 0.0 | 0.0 |
| Otra 2/ | 8.7 | 52.1 | 18.5 | 35.5 | 14.0 | 5.5 | 31.0 | 44.7 |

| Razón de no visita, por sexo, lengua materna, edad y nivel educativo | 2022 | | 2023 | | 2024 | | | |
|--|-------------|-------------|-------------|-------------|-------------|-------------------------------|-------------|-------------|
| | Anual (%) | CV (%) | Anual (%) | CV (%) | Anual (%) | Intervalo de confianza al 95% | | CV (%) |
| | | | | | | Inferior | Superior | |
| Matsigenka/Machigueng | 100 | 0 | 99.2 | 0.8 | 51.5 | 10.9 | 90.2 | 53.5 |
| Falta de tiempo | 0 | 0 | 8.5 | 77.6 | 5.1 | 0.8 | 27.0 | 93.1 |
| Falta de Costumbre (nunca visitó) | 25.9 | 70.5 | 34.6 | 57.5 | 49.1 | 20.0 | 78.9 | 35.1 |
| Falta de interés (siempre es lo mismo) | 0.7 | 116.3 | 0 | 0 | 0.0 | 0.0 | 0.0 | 0.0 |
| De acceso complicado | 0 | 0 | 0 | 0 | 0.0 | 0.0 | 0.0 | 0.0 |
| Falta de dinero | 73.4 | 25 | 56.5 | 29.9 | 38.5 | 17.4 | 64.9 | 34.1 |
| Falta de información | 0 | 0 | 0.4 | 102.2 | 7.3 | 1.1 | 36.0 | 93.1 |
| Otra 2/ | 0 | 0 | 0 | 0 | 0.0 | 0.0 | 0.0 | 0.0 |
| Otra lengua nativa | 99.6 | 0.3 | 96.5 | 1.7 | 99.4 | 97.9 | 99.9 | 0.4 |
| Falta de tiempo | 5.5 | 50.5 | 3.4 | 28.3 | 3.5 | 1.7 | 7.2 | 36.9 |
| Falta de Costumbre (nunca visitó) | 45.7 | 17.3 | 48.4 | 13.5 | 52.6 | 39.2 | 65.6 | 13.1 |
| Falta de interés (siempre es lo mismo) | 0.7 | 89.2 | 0.8 | 78.9 | 1.5 | 0.6 | 3.9 | 48.3 |
| De acceso complicado | 0 | 0 | 0.2 | 102 | 1.3 | 0.3 | 6.2 | 81.0 |
| Falta de dinero | 32.9 | 17.5 | 34.7 | 13.6 | 35.3 | 23.2 | 49.6 | 19.5 |
| Falta de información | 13.3 | 40.1 | 8.9 | 51.4 | 2.4 | 0.6 | 8.8 | 67.4 |
| Otra 2/ | 1.9 | 60.4 | 3.6 | 56.7 | 3.3 | 1.0 | 10.5 | 60.5 |
| Castellano | 89.9 | 0.4 | 85.3 | 0.5 | 84.7 | 83.9 | 85.5 | 0.5 |
| Falta de tiempo | 38.1 | 2.1 | 44.9 | 1.4 | 47.6 | 46.3 | 48.9 | 1.4 |
| Falta de Costumbre (nunca visitó) | 14.7 | 3.4 | 13.8 | 3.1 | 13.1 | 12.3 | 14.0 | 3.3 |
| Falta de interés (siempre es lo mismo) | 10 | 4.6 | 11.4 | 3.8 | 11.4 | 10.6 | 12.2 | 3.7 |
| De acceso complicado | 0.7 | 13.5 | 1.1 | 10.6 | 1.1 | 0.9 | 1.4 | 10.8 |
| Falta de dinero | 20 | 2.6 | 21.9 | 2.2 | 20.3 | 19.4 | 21.3 | 2.3 |
| Falta de información | 1.8 | 7.9 | 2.3 | 7.4 | 2.1 | 1.8 | 2.4 | 7.9 |
| Otra 2/ | 14.7 | 3.5 | 4.6 | 5.6 | 4.4 | 3.9 | 4.9 | 5.6 |
| Portugués | 69.7 | 31.6 | 89.8 | 11.6 | 68.5 | 36.2 | 89.3 | 21.6 |
| Falta de tiempo | 43.7 | 53.6 | 8.5 | 103.3 | 25.9 | 8.6 | 56.5 | 49.6 |
| Falta de Costumbre (nunca visitó) | 18.6 | 81.7 | 3.6 | 78.5 | 16.9 | 6.2 | 38.3 | 47.5 |
| Falta de interés (siempre es lo mismo) | 0 | 0 | 56.9 | 42.5 | 13.2 | 1.9 | 54.1 | 91.0 |
| De acceso complicado | 0 | 0 | 0 | 0 | 0.0 | 0.0 | 0.0 | 0.0 |
| Falta de dinero | 8.1 | 66.1 | 21.8 | 72.2 | 26.5 | 8.3 | 58.8 | 51.6 |
| Falta de información | 0.8 | 84.7 | 9.2 | 105.1 | 17.6 | 3.9 | 52.8 | 69.4 |
| Otra 2/ | 28.8 | 80.1 | 0 | 0 | 0.0 | 0.0 | 0.0 | 0.0 |
| NO ESCUCHA / NI HABLA | 93.9 | 4.5 | 100 | 0 | 99.3 | 94.7 | 99.9 | 0.8 |
| Falta de tiempo | 2.5 | 71.9 | 6.5 | 47.7 | 9.3 | 2.8 | 26.9 | 59.4 |
| Falta de Costumbre (nunca visitó) | 47.9 | 20.3 | 24.1 | 33.4 | 43.7 | 26.1 | 63.2 | 22.7 |
| Falta de interés (siempre es lo mismo) | 12.1 | 57.5 | 8.2 | 63.4 | 8.8 | 2.7 | 24.9 | 57.4 |
| De acceso complicado | 6.5 | 61.4 | 2.9 | 93.9 | 8.4 | 2.2 | 26.7 | 64.8 |
| Falta de dinero | 15.1 | 43.8 | 11.5 | 46.3 | 18.9 | 5.9 | 46.2 | 54.1 |
| Falta de información | 0 | 0 | 5.9 | 97.7 | 5.2 | 0.9 | 24.2 | 85.1 |
| Otra 2/ | 15.8 | 44 | 41 | 36.4 | 5.7 | 1.6 | 18.5 | 63.2 |
| Otra lengua extranjera | 89.8 | 8.5 | 78.6 | 14.4 | 93.9 | 76.1 | 98.7 | 4.9 |
| Falta de tiempo | 54.7 | 33.3 | 42.7 | 39 | 26.9 | 7.6 | 62.5 | 56.1 |
| Falta de Costumbre (nunca visitó) | 0 | 0 | 12.9 | 70.8 | 0.0 | 0.0 | 0.0 | 0.0 |
| Falta de interés (siempre es lo mismo) | 9.6 | 77.8 | 7.4 | 98.5 | 12.3 | 3.1 | 38.0 | 66.1 |
| De acceso complicado | 0 | 0 | 34 | 52.7 | 0.0 | 0.0 | 0.0 | 0.0 |
| Falta de dinero | 0 | 0 | 1 | 103.3 | 0.0 | 0.0 | 0.0 | 0.0 |
| Falta de información | 10.2 | 81.8 | 0.5 | 105.2 | 16.2 | 2.3 | 61.1 | 89.5 |
| Otra 2/ | 25.6 | 52 | 1.5 | 103.3 | 44.6 | 16.5 | 76.6 | 39.7 |
| EDAD | | | | | | | | |
| 14 a 29 años | 87.1 | 0.7 | 82.3 | 0.8 | 80.0 | 78.6 | 81.4 | 0.9 |
| Falta de tiempo | 44.3 | 2.4 | 49.9 | 2.1 | 52.1 | 50.1 | 54.1 | 1.9 |
| Falta de Costumbre (nunca visitó) | 14.1 | 4.4 | 13.7 | 4.8 | 12.6 | 11.4 | 13.9 | 5.1 |
| Falta de interés (siempre es lo mismo) | 10.2 | 6.2 | 10.2 | 6 | 11.0 | 9.6 | 12.5 | 6.6 |
| De acceso complicado | 0.3 | 27.8 | 0.3 | 24 | 0.5 | 0.3 | 0.9 | 28.9 |
| Falta de dinero | 19.4 | 4 | 20.9 | 3.5 | 18.3 | 17.0 | 19.7 | 3.7 |
| Falta de información | 2.1 | 11.9 | 2.8 | 11.1 | 2.9 | 2.2 | 3.6 | 12.4 |
| Otra 2/ | 9.6 | 6.2 | 2.2 | 13 | 2.6 | 2.1 | 3.3 | 11.2 |
| 30 a 44 años | 89.9 | 0.7 | 85.4 | 0.8 | 85.1 | 83.7 | 86.4 | 0.8 |
| Falta de tiempo | 42.4 | 2.6 | 49.7 | 2.1 | 52.6 | 50.5 | 54.7 | 2.0 |
| Falta de Costumbre (nunca visitó) | 14 | 4.8 | 11.9 | 4.8 | 12.4 | 11.2 | 13.7 | 5.1 |
| Falta de interés (siempre es lo mismo) | 6.8 | 7.7 | 8.8 | 6.5 | 7.7 | 6.7 | 8.9 | 7.1 |
| De acceso complicado | 0.2 | 26.6 | 0.3 | 33.2 | 0.5 | 0.3 | 0.8 | 26.7 |
| Falta de dinero | 23.2 | 3.3 | 24.4 | 3.1 | 23.0 | 21.5 | 24.5 | 3.3 |
| Falta de información | 1.8 | 12.8 | 2.3 | 14.2 | 1.1 | 0.8 | 1.5 | 14.9 |
| Otra 2/ | 11.6 | 6.2 | 2.6 | 14.6 | 2.7 | 2.1 | 3.4 | 12.1 |

| Razón de no visita, por sexo, lengua materna, edad y nivel educativo | 2022 | | 2023 | | 2024 | | | |
|--|-------------|------------|-------------|------------|-------------|-------------------------------|-------------|------------|
| | Anual (%) | CV (%) | Anual (%) | CV (%) | Anual (%) | Intervalo de confianza al 95% | | CV (%) |
| | | | | | | Inferior | Superior | |
| 45 a 64 años | 91.8 | 0.6 | 86.7 | 0.7 | 88.0 | 86.9 | 89.1 | 0.6 |
| Falta de tiempo | 33.1 | 3.6 | 41.4 | 2.3 | 46.1 | 44.2 | 48.0 | 2.1 |
| Falta de Costumbre (nunca visitó) | 16.4 | 4.4 | 15.6 | 3.8 | 13.9 | 12.8 | 15.0 | 4.1 |
| Falta de interés (siempre es lo mismo) | 9.3 | 7 | 10.6 | 5.9 | 10.0 | 8.9 | 11.2 | 5.9 |
| De acceso complicado | 0.7 | 23.8 | 0.7 | 22.7 | 0.6 | 0.4 | 1.0 | 25.4 |
| Falta de dinero | 23.5 | 3.7 | 25.8 | 2.9 | 24.2 | 22.7 | 25.6 | 3.0 |
| Falta de información | 1.8 | 13.1 | 1.9 | 12.8 | 1.8 | 1.4 | 2.3 | 13.2 |
| Otra 2/ | 15.2 | 5 | 4.1 | 9.8 | 3.5 | 2.9 | 4.1 | 8.8 |
| De 65 a más años | 94.6 | 0.7 | 93.2 | 0.5 | 90.8 | 89.4 | 92.0 | 0.7 |
| Falta de tiempo | 17.6 | 6.7 | 22.7 | 4.6 | 25.1 | 23.1 | 27.3 | 4.3 |
| Falta de Costumbre (nunca visitó) | 24.5 | 4.3 | 21.2 | 3.9 | 20.8 | 19.1 | 22.6 | 4.2 |
| Falta de interés (siempre es lo mismo) | 14.5 | 6.7 | 15 | 5.8 | 16.0 | 14.4 | 17.8 | 5.5 |
| De acceso complicado | 2.7 | 13.1 | 6 | 9.7 | 4.8 | 4.0 | 5.7 | 9.1 |
| Falta de dinero | 15.6 | 5.4 | 17.2 | 4.6 | 18.4 | 16.9 | 20.1 | 4.5 |
| Falta de información | 2 | 12.4 | 2.7 | 10.8 | 2.4 | 1.8 | 3.1 | 12.9 |
| Otra 2/ | 23 | 5 | 15.2 | 6.1 | 12.5 | 11.0 | 14.1 | 6.2 |
| NIVEL EDUCATIVO | | | | | | | | |
| Sin nivel | 98.7 | 0.3 | 97.2 | 0.7 | 98.5 | 97.7 | 99.0 | 0.3 |
| Falta de tiempo | 8.7 | 11.5 | 12 | 9.4 | 15.2 | 12.4 | 18.4 | 10.0 |
| Falta de Costumbre (nunca visitó) | 46.5 | 4.1 | 41.2 | 4.3 | 38.3 | 34.9 | 41.9 | 4.7 |
| Falta de interés (siempre es lo mismo) | 8.2 | 10.3 | 8.5 | 13.6 | 11.1 | 8.8 | 13.9 | 11.5 |
| De acceso complicado | 2.8 | 23.3 | 5.3 | 18.1 | 4.3 | 3.2 | 5.7 | 15.0 |
| Falta de dinero | 17.1 | 7.4 | 19 | 7.3 | 19.5 | 16.8 | 22.5 | 7.4 |
| Falta de información | 2.4 | 35.6 | 2.1 | 19.6 | 2.1 | 1.4 | 3.3 | 22.3 |
| Otra 2/ | 14.3 | 11.2 | 12 | 10.5 | 9.5 | 7.5 | 11.9 | 11.7 |
| Educación inicial | 100 | 0 | 96.5 | 2.8 | 99.2 | 95.6 | 99.9 | 0.7 |
| Falta de tiempo | 28.6 | 65.9 | 15.1 | 66.3 | 29.5 | 8.1 | 66.5 | 56.1 |
| Falta de Costumbre (nunca visitó) | 28.9 | 37.1 | 42.5 | 33.7 | 10.2 | 3.4 | 26.9 | 53.7 |
| Falta de interés (siempre es lo mismo) | 10.4 | 61.5 | 5.7 | 97.1 | 3.2 | 0.7 | 13.6 | 77.8 |
| De acceso complicado | 0.1 | 104.8 | 0 | 0 | 0.9 | 0.1 | 5.2 | 91.2 |
| Falta de dinero | 12.2 | 59.1 | 14.9 | 51.2 | 27.6 | 10.8 | 54.5 | 42.4 |
| Falta de información | 0.8 | 91.6 | 14.6 | 68.9 | 0.0 | 0.0 | 0.0 | 0.0 |
| Otra 2/ | 19 | 63.5 | 7.2 | 58.7 | 28.7 | 7.2 | 67.6 | 59.8 |
| Primaria incompleta | 98.1 | 0.3 | 95.9 | 0.5 | 96.1 | 94.9 | 97.0 | 0.5 |
| Falta de tiempo | 16.4 | 7.6 | 19.8 | 5.2 | 21.1 | 19.1 | 23.2 | 5.0 |
| Falta de Costumbre (nunca visitó) | 33.7 | 3.8 | 30.3 | 3.9 | 30.4 | 28.2 | 32.7 | 3.8 |
| Falta de interés (siempre es lo mismo) | 11 | 8.6 | 9.1 | 8.3 | 9.0 | 7.7 | 10.4 | 7.7 |
| De acceso complicado | 1.7 | 21.7 | 3.7 | 17 | 2.6 | 2.0 | 3.5 | 14.3 |
| Falta de dinero | 23.7 | 4.6 | 25.9 | 4.3 | 26.2 | 24.0 | 28.5 | 4.3 |
| Falta de información | 2.4 | 13.9 | 2.2 | 12.3 | 2.0 | 1.5 | 2.7 | 14.7 |
| Otra 2/ | 11 | 7.5 | 8.9 | 10 | 8.8 | 7.3 | 10.5 | 9.4 |
| Primaria completa | 96.5 | 0.6 | 95.2 | 0.6 | 94.5 | 93.1 | 95.7 | 0.7 |
| Falta de tiempo | 23.3 | 5 | 25.1 | 4.8 | 26.7 | 24.4 | 29.3 | 4.6 |
| Falta de Costumbre (nunca visitó) | 26.1 | 4.4 | 24 | 4.8 | 23.2 | 21.2 | 25.3 | 4.4 |
| Falta de interés (siempre es lo mismo) | 8.3 | 8.6 | 10.4 | 8.5 | 10.1 | 8.5 | 12.0 | 8.6 |
| De acceso complicado | 1.5 | 23.5 | 2.2 | 17.3 | 2.0 | 1.3 | 2.9 | 19.9 |
| Falta de dinero | 27.7 | 4.3 | 28.9 | 4.1 | 29.8 | 27.6 | 32.1 | 3.8 |
| Falta de información | 1.8 | 14.4 | 3 | 14.6 | 2.3 | 1.6 | 3.3 | 19.0 |
| Otra 2/ | 11.4 | 8.9 | 6.5 | 11.4 | 5.8 | 4.6 | 7.4 | 12.0 |
| Secundaria incompleta | 92.9 | 0.7 | 88 | 0.8 | 87.6 | 86.1 | 89.0 | 0.8 |
| Falta de tiempo | 31.8 | 5.5 | 37.2 | 3.3 | 39.4 | 37.0 | 41.8 | 3.1 |
| Falta de Costumbre (nunca visitó) | 18 | 5.3 | 17.5 | 4.7 | 17.1 | 15.3 | 19.1 | 5.5 |
| Falta de interés (siempre es lo mismo) | 10.9 | 8 | 9.1 | 7.8 | 11.2 | 9.5 | 13.3 | 8.6 |
| De acceso complicado | 0.5 | 28.6 | 0.6 | 23.7 | 1.0 | 0.7 | 1.5 | 21.1 |
| Falta de dinero | 25.4 | 4.8 | 28.6 | 3.6 | 24.2 | 22.4 | 26.1 | 3.9 |
| Falta de información | 2.4 | 14.5 | 3.4 | 13.5 | 2.8 | 2.1 | 3.7 | 14.2 |
| Otra 2/ | 11.1 | 7.7 | 3.5 | 13.8 | 4.2 | 3.3 | 5.3 | 12.2 |
| Secundaria completa | 92.2 | 0.6 | 89 | 0.6 | 88.4 | 87.3 | 89.5 | 0.6 |
| Falta de tiempo | 42.2 | 2.7 | 47.1 | 2.3 | 50.2 | 48.1 | 52.3 | 2.2 |
| Falta de Costumbre (nunca visitó) | 11.2 | 5.3 | 10.2 | 5.5 | 9.8 | 8.7 | 11.0 | 6.0 |
| Falta de interés (siempre es lo mismo) | 9.6 | 7.4 | 10.5 | 6.4 | 9.9 | 8.7 | 11.2 | 6.5 |
| De acceso complicado | 0.3 | 24.5 | 0.7 | 19.4 | 1.0 | 0.6 | 1.6 | 24.4 |
| Falta de dinero | 24.1 | 3.6 | 25.5 | 3.2 | 23.9 | 22.3 | 25.6 | 3.5 |
| Falta de información | 1.3 | 12.5 | 2 | 14 | 1.7 | 1.3 | 2.4 | 16.3 |
| Otra 2/ | 11.2 | 6.2 | 4 | 10.5 | 3.5 | 2.9 | 4.3 | 10.1 |

| Razón de no visita, por sexo, lengua materna, edad y nivel educativo | 2022 | | 2023 | | 2024 | | | |
|--|-------------|------------|-------------|-------------|--------------|-------------------------------|--------------|------------|
| | Anual (%) | CV (%) | Anual (%) | CV (%) | Anual (%) | Intervalo de confianza al 95% | | CV (%) |
| | | | | | | Inferior | Superior | |
| Básica Especial | 95.1 | 3.8 | 87 | 11.9 | 100.0 | 0.0 | 100.0 | 0.0 |
| Falta de tiempo | 21.7 | 58.4 | 39.3 | 44.5 | 6.6 | 1.3 | 27.2 | 79.6 |
| Falta de Costumbre (nunca visitó) | 52 | 25.1 | 2.1 | 71.8 | 9.8 | 2.8 | 29.4 | 61.6 |
| Falta de interés (siempre es lo mismo) | 2.7 | 85.8 | 0.3 | 106.3 | 12.0 | 3.2 | 35.9 | 63.4 |
| De acceso complicado | 0 | 0 | 0 | 0 | 0.0 | 0.0 | 0.0 | 0.0 |
| Falta de dinero | 13.9 | 76.4 | 22.9 | 65.7 | 29.3 | 9.4 | 62.3 | 49.9 |
| Falta de información | 3.9 | 99.4 | 2.2 | 104.5 | 11.1 | 1.5 | 50.1 | 94.4 |
| Otra 2/ | 5.7 | 76.5 | 33.2 | 57.2 | 31.2 | 7.8 | 70.9 | 59.0 |
| Superior no universitaria incompleta | 89.7 | 1.5 | 83.5 | 1.9 | 83.7 | 80.2 | 86.8 | 2.0 |
| Falta de tiempo | 48.4 | 5.8 | 56.5 | 4.2 | 56.9 | 51.9 | 61.7 | 4.4 |
| Falta de Costumbre (nunca visitó) | 8.5 | 17.7 | 7.5 | 12.4 | 7.2 | 5.0 | 10.2 | 18.0 |
| Falta de interés (siempre es lo mismo) | 7.2 | 16.8 | 10.6 | 14.5 | 13.1 | 9.5 | 17.9 | 16.2 |
| De acceso complicado | 0.7 | 59.2 | 0.3 | 67.6 | 0.4 | 0.1 | 2.7 | 93.3 |
| Falta de dinero | 18.9 | 9.7 | 20.1 | 8.7 | 17.8 | 14.8 | 21.4 | 9.4 |
| Falta de información | 2.4 | 33 | 1.9 | 29 | 1.3 | 0.6 | 2.7 | 37.1 |
| Otra 2/ | 14 | 15.3 | 3.2 | 31.4 | 3.2 | 1.9 | 5.3 | 25.7 |
| Superior no universitaria completa | 84.6 | 1.4 | 81.5 | 1.4 | 80.4 | 78.2 | 82.5 | 1.4 |
| Falta de tiempo | 43.5 | 4.1 | 56.7 | 3.1 | 61.6 | 58.3 | 64.7 | 2.6 |
| Falta de Costumbre (nunca visitó) | 9.2 | 13.1 | 6.4 | 11.3 | 5.9 | 4.6 | 7.7 | 13.4 |
| Falta de interés (siempre es lo mismo) | 9.2 | 10.4 | 11.7 | 10.7 | 10.7 | 8.7 | 13.0 | 10.3 |
| De acceso complicado | 0.6 | 28.7 | 0.7 | 53.6 | 0.8 | 0.4 | 1.6 | 33.1 |
| Falta de dinero | 16.5 | 6.9 | 17.5 | 7 | 16.3 | 14.3 | 18.6 | 6.7 |
| Falta de información | 1.6 | 28.4 | 2.7 | 22.1 | 1.4 | 0.9 | 2.2 | 23.3 |
| Otra 2/ | 19.4 | 7.6 | 4.3 | 16.4 | 3.3 | 2.3 | 4.6 | 17.7 |
| Superior universitaria incompleta | 83.8 | 1.5 | 78.7 | 1.9 | 77.3 | 74.3 | 80.0 | 1.9 |
| Falta de tiempo | 52.7 | 4 | 62.3 | 3.6 | 62.7 | 58.5 | 66.7 | 3.3 |
| Falta de Costumbre (nunca visitó) | 5.1 | 13.2 | 6.5 | 14.1 | 7.7 | 5.6 | 10.4 | 15.6 |
| Falta de interés (siempre es lo mismo) | 11.1 | 11.9 | 12 | 11.8 | 11.4 | 9.1 | 14.2 | 11.3 |
| De acceso complicado | 0.6 | 44.8 | 0.2 | 49.6 | 0.1 | 0.0 | 0.4 | 59.2 |
| Falta de dinero | 13.2 | 10.2 | 14 | 10 | 13.2 | 10.7 | 16.1 | 10.4 |
| Falta de información | 1.8 | 29.4 | 1.7 | 34.9 | 1.8 | 0.9 | 3.4 | 33.1 |
| Otra 2/ | 15.6 | 9.8 | 3.4 | 27.2 | 3.1 | 2.0 | 4.9 | 23.3 |
| Superior universitaria completa | 78.1 | 1.8 | 73.4 | 1.9 | 71.5 | 68.8 | 74.1 | 1.9 |
| Falta de tiempo | 48 | 4.3 | 60.1 | 3 | 63.4 | 59.7 | 66.9 | 2.9 |
| Falta de Costumbre (nunca visitó) | 5.3 | 15.8 | 6.2 | 13.1 | 4.6 | 3.5 | 6.1 | 14.5 |
| Falta de interés (siempre es lo mismo) | 11.2 | 12.1 | 15.8 | 9.3 | 14.2 | 11.7 | 17.0 | 9.6 |
| De acceso complicado | 0.5 | 70.2 | 1.4 | 33.7 | 1.0 | 0.6 | 1.8 | 29.8 |
| Falta de dinero | 8.6 | 10 | 10.4 | 9.4 | 10.4 | 8.5 | 12.7 | 10.4 |
| Falta de información | 2.1 | 23.5 | 2.2 | 24.5 | 2.0 | 1.2 | 3.6 | 28.4 |
| Otra 2/ | 24.2 | 7.1 | 4 | 16.8 | 4.4 | 3.1 | 6.2 | 18.0 |
| Posgrado | 77.4 | 3.5 | 60.7 | 4.8 | 63.1 | 57.1 | 68.8 | 4.7 |
| Falta de tiempo | 56.3 | 7.5 | 60.5 | 6.8 | 71.0 | 64.0 | 77.2 | 4.8 |
| Falta de Costumbre (nunca visitó) | 3 | 30.2 | 5 | 32.7 | 2.7 | 1.4 | 5.0 | 32.3 |
| Falta de interés (siempre es lo mismo) | 6.4 | 28 | 15.1 | 19.3 | 11.9 | 7.9 | 17.6 | 20.6 |
| De acceso complicado | 0 | 100.4 | 1.4 | 69 | 1.8 | 0.7 | 4.1 | 43.9 |
| Falta de dinero | 5.8 | 24.7 | 9.8 | 24.7 | 5.7 | 3.4 | 9.5 | 26.5 |
| Falta de información | 2 | 46.7 | 2.1 | 38.8 | 3.1 | 1.1 | 8.1 | 50.5 |
| Otra 2/ | 26.4 | 14.6 | 6 | 41.9 | 3.8 | 2.1 | 6.7 | 29.3 |

Nota:

1/ Se considera a la Provincia Constitucional del Callao con fines comparativos. La Provincia Constitucional del Callao no presenta área rural.

2/ No sabe leer ni escribir, por salud, por su avanzada edad, tiene poca visión, accede por internet

Fuente: INEI – Encuesta Nacional de Programas Presupuestales

Elaboración: MINISTERIO DE CULTURA - Oficina de Estadística.

5.1.3 Museos

Cuadro N° 5.7

Perú: Porcentaje de la población de 14 y más años de edad que visitó algún museo en los últimos 12 meses, por año, según dominio geográfico, 2022 – 2024

| Dominio Geográficos | 2022 | | 2023 | | 2024 | | | |
|-----------------------------------|------------|--------------|-------------|--------------|-------------|-------------------------------|-------------|-------------|
| | Anual (%) | CV (%) | Anual (%) | CV (%) | Anual (%) | Intervalo de confianza al 95% | | CV (%) |
| | | | | | | Inferior | Superior | |
| NACIONAL | 6.2 | 4.14 | 11.9 | 2.9 | 12.5 | 11.8 | 13.3 | 3.0 |
| Urbano | 7.4 | 4.29 | 14 | 2.97 | 14.8 | 13.9 | 15.7 | 3.0 |
| Rural | 1.5 | 9.62 | 3 | 7.13 | 3.0 | 2.6 | 3.5 | 7.7 |
| REGIÓN | | | | | | | | |
| COSTA | 7.4 | 5.54 | 14.5 | 3.78 | 15.2 | 14.1 | 16.4 | 3.9 |
| Urbano | 7.6 | 5.6 | 14.8 | 3.8 | 15.6 | 14.4 | 16.8 | 3.9 |
| Rural | 2.5 | 18.9 | 4.7 | 16 | 5.2 | 4.1 | 6.7 | 12.7 |
| SIERRA | 4.7 | 6.07 | 9.1 | 4.15 | 9.9 | 9.1 | 10.8 | 4.4 |
| Urbano | 7.4 | 6.5 | 13.8 | 4.1 | 15.2 | 14.0 | 16.6 | 4.3 |
| Rural | 1.4 | 12.7 | 3 | 9 | 2.9 | 2.4 | 3.6 | 10.2 |
| SELVA | 4.3 | 9.57 | 6.1 | 6.76 | 6.3 | 5.4 | 7.3 | 7.8 |
| Urbano | 5.9 | 10.2 | 8 | 7.1 | 8.3 | 7.1 | 9.7 | 8.1 |
| Rural | 1.2 | 21.3 | 2.1 | 15.3 | 2.0 | 1.4 | 2.8 | 17.5 |
| DEPARTAMENTO | | | | | | | | |
| AMAZONAS | 5.9 | 17.49 | 8 | 15.07 | 9.4 | 7.0 | 12.4 | 14.8 |
| Urbano | 9.4 | 17.4 | 12.4 | 14.7 | 13.9 | 10.2 | 18.6 | 15.3 |
| Rural | 1.5 | 41.1 | 2.1 | 27.7 | 3.0 | 2.0 | 4.5 | 20.9 |
| ÁNCASH | 3.2 | 16.85 | 7.5 | 13.73 | 9.0 | 7.2 | 11.3 | 11.5 |
| Urbano | 4.2 | 17.7 | 9.8 | 14.5 | 11.5 | 9.0 | 14.6 | 12.3 |
| Rural | 1.2 | 48.2 | 2.9 | 32.2 | 4.4 | 2.7 | 7.0 | 24.2 |
| APURÍMAC | 5.2 | 20.08 | 8.5 | 12.22 | 7.3 | 5.4 | 9.7 | 14.9 |
| Urbano | 10.5 | 17.7 | 15.5 | 9.9 | 13.2 | 10.0 | 17.1 | 13.7 |
| Rural | 0.9 | 53.4 | 2.5 | 32.9 | 2.0 | 0.9 | 4.0 | 37.0 |
| AREQUIPA | 8.4 | 14.66 | 14.2 | 10.68 | 18.5 | 15.3 | 22.3 | 9.6 |
| Urbano | 8.8 | 15.2 | 14.9 | 11 | 19.4 | 16.0 | 23.4 | 9.8 |
| Rural | 3.6 | 32.4 | 6.7 | 22 | 7.3 | 3.8 | 13.7 | 32.7 |
| AYACUCHO | 6.6 | 16.43 | 8.8 | 11.49 | 9.6 | 7.6 | 12.1 | 11.9 |
| Urbano | 10.3 | 16.6 | 12.7 | 11.6 | 13.9 | 10.9 | 17.4 | 12.0 |
| Rural | 1.4 | 35.9 | 3 | 29.1 | 3.2 | 1.9 | 5.4 | 26.5 |
| CAJAMARCA | 2.5 | 26.39 | 7.4 | 11.91 | 6.1 | 4.5 | 8.2 | 15.0 |
| Urbano | 5.7 | 26.5 | 13.7 | 10.8 | 11.7 | 8.9 | 15.2 | 13.5 |
| Rural | 0.4 | 57.5 | 2.9 | 23.3 | 2.2 | 1.0 | 4.9 | 40.9 |
| PROV. CONST. DEL CALLAO 1/ | 8.7 | 10.79 | 14.4 | 7.33 | 15.0 | 13.0 | 17.3 | 7.4 |
| Urbano | 8.7 | 10.8 | 14.4 | 7.3 | 15.0 | 13.0 | 17.3 | 7.4 |
| Rural | 0 | 0 | 0 | 0 | 0.0 | 0.0 | 0.0 | 0.0 |
| CUSCO | 5.7 | 14.48 | 13.8 | 9.58 | 14.2 | 11.5 | 17.2 | 10.3 |
| Urbano | 7.9 | 17.2 | 19.3 | 9.7 | 21.0 | 17.5 | 25.2 | 9.3 |
| Rural | 2.5 | 23.5 | 5.4 | 18.6 | 3.2 | 1.9 | 5.2 | 25.6 |
| HUANCAVELICA | 2.9 | 18.71 | 6.4 | 15.52 | 5.2 | 3.8 | 7.1 | 16.0 |
| Urbano | 7.9 | 17.8 | 13.1 | 12 | 12.3 | 9.3 | 15.9 | 13.6 |
| Rural | 1 | 40.6 | 3.8 | 30.2 | 2.6 | 1.4 | 4.8 | 31.8 |
| HUÁNUCO | 1.6 | 23.45 | 4.2 | 16.72 | 4.7 | 3.4 | 6.4 | 16.0 |
| Urbano | 2.8 | 24.4 | 7.6 | 17.5 | 7.9 | 5.6 | 11.1 | 17.6 |
| Rural | 0.8 | 54.3 | 1.7 | 33.6 | 2.4 | 1.3 | 4.4 | 31.5 |
| ICA | 6.4 | 14.87 | 9.3 | 13.44 | 9.7 | 7.6 | 12.3 | 12.3 |
| Urbano | 6.6 | 15.2 | 9.6 | 13.7 | 10.0 | 7.8 | 12.7 | 12.6 |
| Rural | 2.9 | 28 | 4.1 | 27.4 | 4.7 | 3.0 | 7.2 | 22.5 |
| JUNÍN | 4.1 | 17.24 | 10 | 10.62 | 12.4 | 10.0 | 15.4 | 11.1 |
| Urbano | 4.8 | 20 | 13.3 | 10.2 | 16.2 | 12.9 | 20.0 | 11.2 |
| Rural | 2.6 | 35.4 | 2.2 | 31.2 | 3.6 | 2.2 | 6.0 | 25.8 |

| Dominio Geográficos | 2022 | | 2023 | | 2024 | | | |
|----------------------|--------------|--------------|--------------|--------------|--------------|----------------------------------|-------------|-------------|
| | Anual (%) | CV (%) | Anual (%) | CV (%) | Anual (%) | Intervalo de confianza al 95% | | CV (%) |
| | | | | | | Inferior | Superior | |
| LA LIBERTAD | 6.3 | 13.64 | 12.9 | 10.27 | 13.5 | 11.2 | 16.3 | 9.7 |
| Urbano | 7.2 | 14.4 | 15 | 10.3 | 15.5 | 12.8 | 18.8 | 9.8 |
| Rural | 2.5 | 31 | 3.5 | 34.9 | 3.9 | 2.2 | 7.0 | 30.2 |
| LAMBAYEQUE | 7.9 | 15.09 | 10.7 | 11.41 | 12.0 | 9.6 | 14.9 | 11.1 |
| Urbano | 8.9 | 15.3 | 11.7 | 12.1 | 13.4 | 10.7 | 16.6 | 11.3 |
| Rural | 2.2 | 38.9 | 5 | 25.2 | 3.9 | 2.3 | 6.6 | 26.7 |
| LIMA | 7.6 | 8.37 | 16.4 | 5.22 | 16.6 | 14.9 | 18.5 | 5.6 |
| Urbano | 7.7 | 8.4 | 16.6 | 5.2 | 16.8 | 15.0 | 18.7 | 5.6 |
| Rural | 1.8 | 50.9 | 3.4 | 24.5 | 3.9 | 2.4 | 6.4 | 25.3 |
| LORETO | 7.2 | 16.4 | 6.6 | 12.93 | 7.8 | 6.0 | 9.9 | 12.7 |
| Urbano | 9.4 | 15.9 | 8.2 | 13.3 | 9.8 | 7.7 | 12.5 | 12.5 |
| Rural | 0.5 | 58.4 | 1.7 | 30.6 | 1.3 | 0.6 | 2.8 | 41.2 |
| MADRE DE DIOS | 2.8 | 24.73 | 7.2 | 14.47 | 5.4 | 3.8 | 7.6 | 17.8 |
| Urbano | 3.2 | 25.8 | 7.7 | 15.3 | 5.5 | 3.7 | 8.1 | 19.8 |
| Rural | 0.9 | 43.8 | 3.8 | 28.4 | 4.6 | 2.7 | 7.5 | 25.9 |
| MOQUEGUA | 9.7 | 20.91 | 9.4 | 14.88 | 14.4 | 11.8 | 17.4 | 10.0 |
| Urbano | 11.3 | 21.7 | 10.9 | 15.7 | 16.8 | 13.8 | 20.3 | 9.9 |
| Rural | 3 | 32.9 | 2.9 | 35.9 | 4.1 | 2.2 | 7.3 | 30.2 |
| PASCO | 4.4 | 16.7 | 6.9 | 12.53 | 7.6 | 5.7 | 10.1 | 14.5 |
| Urbano | 5.1 | 19 | 8.2 | 13.4 | 9.4 | 6.9 | 12.8 | 15.6 |
| Rural | 2.7 | 32.8 | 3.6 | 29.1 | 3.3 | 1.8 | 6.1 | 31.2 |
| PIURA | 5.1 | 16.45 | 7.8 | 12.61 | 9.7 | 7.9 | 12.0 | 10.7 |
| Urbano | 6 | 17.3 | 9.1 | 13 | 11.4 | 9.2 | 14.1 | 10.9 |
| Rural | 1.1 | 40.4 | 2.3 | 35.8 | 2.2 | 1.3 | 4.0 | 29.4 |
| PUNO | 4 | 16.74 | 5.9 | 12.45 | 6.2 | 4.7 | 8.2 | 14.4 |
| Urbano | 5.6 | 18.1 | 8.4 | 12.6 | 8.5 | 6.2 | 11.5 | 15.6 |
| Rural | 1.5 | 35.1 | 1.9 | 30.2 | 2.6 | 1.5 | 4.4 | 27.1 |
| SAN MARTÍN | 3.3 | 17.46 | 4.9 | 16.41 | 4.7 | 3.4 | 6.3 | 15.5 |
| Urbano | 3.9 | 19 | 6.1 | 17.1 | 5.8 | 4.2 | 7.8 | 16.0 |
| Rural | 1.5 | 43.1 | 1.5 | 47.6 | 1.8 | 0.7 | 4.7 | 50.3 |
| TACNA | 12.5 | 13.36 | 18.6 | 11.44 | 22.0 | 16.8 | 28.3 | 13.3 |
| Urbano | 14.1 | 13.2 | 20.3 | 11.8 | 24.3 | 18.5 | 31.2 | 13.4 |
| Rural | 1.1 | 41.6 | 7.2 | 22.7 | 7.0 | 4.5 | 10.9 | 22.9 |
| TUMBES | 5.2 | 20.87 | 10.3 | 15.29 | 8.9 | 6.4 | 12.3 | 16.6 |
| Urbano | 5.2 | 21.1 | 10.4 | 15.3 | 9.0 | 6.5 | 12.4 | 16.7 |
| Rural | 2.1 | 29.1 | 3.1 | 42.7 | 2.2 | 1.0 | 4.8 | 41.1 |
| UCAYALI | 5.4 | 16.34 | 10.1 | 14.63 | 7.4 | 5.4 | 10.0 | 15.5 |
| Urbano | 6.2 | 16.4 | 11.4 | 14.8 | 8.1 | 5.8 | 11.0 | 16.2 |
| Rural | 0.5 | 59.5 | 2 | 28.4 | 3.1 | 1.5 | 6.5 | 38.1 |

Nota:

1/ Se considera a la Provincia Constitucional del Callao con fines comparativos. La Provincia Constitucional del Callao no presenta área rural.

Fuente: INEI – Encuesta Nacional de Programas Presupuestales, 2022 - 2024.

Elaboración: MINISTERIO DE CULTURA - Oficina de Estadística.

Cuadro N° 5.8

Perú: porcentaje de la población de 14 y más años de edad que no visitó algún museo en los últimos 12 meses, por año, según dominio geográfico y razón principal de no visita, 2022 – 2024

| Razón de no visita, por área, región natural y departamento de residencia | 2022 | | 2023 | | 2024 | | | |
|---|-------------|------------|-------------|------------|-------------|-------------------------------|-------------|------------|
| | Anual (%) | CV (%) | Anual (%) | CV (%) | Anual (%) | Intervalo de confianza al 95% | | CV (%) |
| | | | | | | Inferior | Superior | |
| NACIONAL | 93.8 | 0.3 | 88.1 | 0.4 | 87.5 | 86.7 | 88.2 | 0.4 |
| Falta de tiempo | 35.9 | 1.9 | 42.4 | 1.3 | 44.6 | 43.5 | 45.7 | 1.3 |
| Falta de Costumbre (nunca visitó) | 18.1 | 2.6 | 16.6 | 2.5 | 15.7 | 14.9 | 16.5 | 2.7 |
| Falta de interés (siempre es lo mismo) | 10.9 | 3.7 | 11 | 3.3 | 11.0 | 10.3 | 11.7 | 3.3 |
| De acceso complicado | 0.6 | 11.9 | 1.2 | 9.4 | 1.2 | 1.0 | 1.4 | 9.3 |
| Falta de dinero | 17.6 | 2.4 | 19.2 | 2.1 | 18.6 | 17.9 | 19.4 | 2.1 |
| Falta de información | 3 | 6.3 | 4 | 4.9 | 3.2 | 2.9 | 3.6 | 5.5 |
| Otra 2/ | 13.9 | 3.2 | 5.6 | 4.2 | 5.7 | 5.2 | 6.2 | 4.4 |
| ÁREA | | | | | | | | |
| URBANO | 92.6 | 0.3 | 86 | 0.5 | 85.2 | 84.3 | 86.1 | 0.5 |
| Falta de tiempo | 39.5 | 2.1 | 47.2 | 1.4 | 49.4 | 48.1 | 50.7 | 1.3 |
| Falta de Costumbre (nunca visitó) | 13.5 | 3.5 | 12.1 | 3.4 | 11.4 | 10.6 | 12.2 | 3.6 |
| Falta de interés (siempre es lo mismo) | 11.9 | 4.2 | 12.2 | 3.7 | 12.2 | 11.4 | 13.1 | 3.7 |
| De acceso complicado | 0.6 | 14.8 | 1.2 | 11.7 | 1.2 | 1.0 | 1.5 | 11.2 |
| Falta de dinero | 16.6 | 3 | 18 | 2.6 | 17.4 | 16.5 | 18.3 | 2.7 |
| Falta de información | 3 | 7.9 | 3.9 | 5.9 | 3.1 | 2.7 | 3.5 | 6.8 |
| Otra 2/ | 15 | 3.7 | 5.4 | 5.1 | 5.3 | 4.8 | 6.0 | 5.5 |
| RURAL | 98.5 | 0.1 | 97 | 0.2 | 97.0 | 96.5 | 97.4 | 0.2 |
| Falta de tiempo | 22.1 | 2.9 | 24.2 | 2.8 | 26.7 | 25.3 | 28.2 | 2.8 |
| Falta de Costumbre (nunca visitó) | 35.8 | 2.9 | 33.5 | 3.2 | 31.8 | 29.8 | 33.9 | 3.3 |
| Falta de interés (siempre es lo mismo) | 7.1 | 6.7 | 6.7 | 6.5 | 6.4 | 5.6 | 7.4 | 7.3 |
| De acceso complicado | 0.7 | 11.9 | 1.2 | 10.9 | 1.1 | 0.9 | 1.4 | 12.2 |
| Falta de dinero | 21.4 | 3.1 | 23.6 | 2.9 | 23.3 | 22.0 | 24.7 | 2.9 |
| Falta de información | 3.3 | 8 | 4.2 | 7.5 | 3.7 | 3.1 | 4.4 | 8.7 |
| Otra 2/ | 9.6 | 5 | 6.7 | 6.7 | 6.9 | 6.1 | 7.9 | 6.5 |
| REGIÓN | | | | | | | | |
| COSTA | 92.6 | 0.4 | 85.5 | 0.6 | 84.8 | 83.6 | 85.9 | 0.7 |
| Falta de tiempo | 41.2 | 2.6 | 48.9 | 1.7 | 51.9 | 50.2 | 53.5 | 1.6 |
| Falta de Costumbre (nunca visitó) | 10.9 | 5.1 | 10.9 | 4.5 | 9.2 | 8.3 | 10.2 | 5.4 |
| Falta de interés (siempre es lo mismo) | 13 | 5.1 | 13.1 | 4.5 | 13.5 | 12.4 | 14.7 | 4.4 |
| De acceso complicado | 0.7 | 18 | 1.2 | 15.3 | 1.3 | 1.0 | 1.7 | 14.1 |
| Falta de dinero | 15.5 | 3.8 | 17 | 3.5 | 16.4 | 15.3 | 17.6 | 3.6 |
| Falta de información | 2 | 13.7 | 2.9 | 9.5 | 2.3 | 1.9 | 2.9 | 10.7 |
| Otra 2/ | 16.8 | 4.3 | 6 | 6.1 | 5.4 | 4.7 | 6.2 | 7.0 |
| SIERRA | 95.3 | 0.3 | 90.9 | 0.4 | 90.1 | 89.2 | 90.9 | 0.5 |
| Falta de tiempo | 31 | 2.4 | 37.4 | 1.9 | 39.1 | 37.7 | 40.6 | 1.9 |
| Falta de Costumbre (nunca visitó) | 27 | 3.2 | 23.2 | 3.7 | 22.3 | 20.8 | 24.0 | 3.7 |
| Falta de interés (siempre es lo mismo) | 9.5 | 4.9 | 9.4 | 4.6 | 8.3 | 7.5 | 9.1 | 5.0 |
| De acceso complicado | 0.7 | 13.5 | 1.4 | 9.9 | 1.3 | 1.1 | 1.6 | 10.5 |
| Falta de dinero | 15.9 | 3.2 | 17.5 | 2.9 | 17.5 | 16.6 | 18.5 | 2.9 |
| Falta de información | 4.7 | 7.2 | 5.6 | 5.8 | 4.8 | 4.2 | 5.4 | 6.6 |
| Otra 2/ | 11.3 | 4.5 | 5.4 | 5.6 | 6.6 | 5.9 | 7.4 | 5.8 |
| SELVA | 95.7 | 0.4 | 93.9 | 0.4 | 93.7 | 92.7 | 94.6 | 0.5 |
| Falta de tiempo | 23.4 | 3.7 | 25.1 | 3.7 | 25.6 | 23.8 | 27.6 | 3.8 |
| Falta de Costumbre (nunca visitó) | 29.2 | 4 | 25.9 | 4.2 | 28.1 | 26.0 | 30.3 | 3.9 |
| Falta de interés (siempre es lo mismo) | 4.6 | 11.2 | 5.8 | 9.6 | 6.6 | 5.5 | 7.8 | 9.0 |
| De acceso complicado | 0.3 | 31.9 | 0.6 | 24 | 0.5 | 0.3 | 0.8 | 23.0 |
| Falta de dinero | 31.7 | 3.8 | 33.4 | 3 | 31.5 | 29.6 | 33.6 | 3.2 |
| Falta de información | 3.9 | 11 | 4.6 | 9.5 | 3.1 | 2.6 | 3.8 | 9.8 |
| Otra 2/ | 6.9 | 7.5 | 4.5 | 10 | 4.5 | 3.8 | 5.3 | 8.3 |
| DEPARTAMENTO | | | | | | | | |
| AMAZONAS | 94.1 | 1.1 | 92 | 1.3 | 90.6 | 87.6 | 93.0 | 1.5 |
| Falta de tiempo | 24.8 | 8.3 | 25.9 | 6.7 | 24.5 | 21.0 | 28.3 | 7.6 |
| Falta de Costumbre (nunca visitó) | 38.1 | 6.6 | 34.1 | 6.3 | 33.3 | 29.5 | 37.4 | 6.1 |
| Falta de interés (siempre es lo mismo) | 4.3 | 16.9 | 8 | 14.4 | 7.9 | 6.0 | 10.4 | 14.1 |
| De acceso complicado | 0.3 | 46.1 | 0.2 | 53 | 0.1 | 0.0 | 0.5 | 71.6 |
| Falta de dinero | 26.6 | 6.9 | 29.4 | 6.3 | 31.6 | 28.4 | 35.0 | 5.3 |
| Falta de información | 1.8 | 37.2 | 0.8 | 36.3 | 0.1 | 0.0 | 0.4 | 58.0 |
| Otra 2/ | 4.1 | 15.9 | 1.6 | 26.8 | 2.4 | 1.6 | 3.7 | 21.0 |

| Razón de no visita, por área, región natural y departamento de residencia | 2022 | | 2023 | | 2024 | | | |
|---|-------------|------------|-------------|------------|-------------|-------------------------------|-------------|------------|
| | Anual (%) | CV (%) | Anual (%) | CV (%) | Anual (%) | Intervalo de confianza al 95% | | CV (%) |
| | | | | | | Inferior | Superior | |
| ÁNCASH | 96.8 | 0.5 | 92.5 | 1.1 | 91.0 | 88.7 | 92.8 | 1.1 |
| Falta de tiempo | 26.9 | 8.1 | 36.3 | 6 | 36.0 | 31.6 | 40.6 | 6.4 |
| Falta de Costumbre (nunca visitó) | 30.6 | 8.9 | 27.7 | 8.7 | 23.5 | 19.0 | 28.7 | 10.6 |
| Falta de interés (siempre es lo mismo) | 6.6 | 14.4 | 8.9 | 12.1 | 10.3 | 8.1 | 13.0 | 12.1 |
| De acceso complicado | 1.2 | 29.6 | 0.5 | 59.3 | 2.0 | 1.0 | 3.7 | 32.3 |
| Falta de dinero | 25.9 | 6.9 | 23.9 | 7.6 | 26.0 | 22.2 | 30.3 | 7.9 |
| Falta de información | 1.3 | 40.6 | 1 | 36.3 | 1.4 | 0.6 | 3.0 | 40.0 |
| Otra 2/ | 7.7 | 15.8 | 1.5 | 27.2 | 0.8 | 0.4 | 1.7 | 36.0 |
| APURÍMAC | 94.8 | 1.1 | 91.5 | 1.1 | 92.7 | 90.3 | 94.6 | 1.2 |
| Falta de tiempo | 27.4 | 7.9 | 42.4 | 4.7 | 44.6 | 40.0 | 49.3 | 5.3 |
| Falta de Costumbre (nunca visitó) | 27.3 | 8.9 | 13.3 | 10.2 | 5.5 | 3.8 | 7.9 | 18.8 |
| Falta de interés (siempre es lo mismo) | 4 | 14.2 | 3.1 | 19.2 | 2.9 | 2.0 | 4.1 | 18.9 |
| De acceso complicado | 0.5 | 44.6 | 0.1 | 47.1 | 0.2 | 0.1 | 0.6 | 46.8 |
| Falta de dinero | 25.3 | 7.5 | 23.8 | 6.7 | 31.7 | 27.3 | 36.4 | 7.3 |
| Falta de información | 1.3 | 23.5 | 4.8 | 16.1 | 4.6 | 3.3 | 6.4 | 16.8 |
| Otra 2/ | 14.2 | 11.6 | 12.4 | 14.9 | 10.4 | 7.3 | 14.6 | 17.6 |
| AREQUIPA | 91.6 | 1.3 | 85.8 | 1.8 | 81.5 | 77.7 | 84.7 | 2.2 |
| Falta de tiempo | 35.1 | 7.3 | 49.2 | 4.5 | 49.9 | 45.7 | 54.0 | 4.2 |
| Falta de Costumbre (nunca visitó) | 20.5 | 15.7 | 5.8 | 19 | 4.8 | 3.4 | 6.7 | 17.1 |
| Falta de interés (siempre es lo mismo) | 9.8 | 14.3 | 18.6 | 10.4 | 6.9 | 4.6 | 10.3 | 20.6 |
| De acceso complicado | 0.5 | 41.2 | 2.6 | 27.6 | 3.5 | 2.3 | 5.3 | 21.1 |
| Falta de dinero | 9.7 | 13.6 | 14.8 | 12.9 | 14.0 | 11.2 | 17.5 | 11.4 |
| Falta de información | 4 | 20.4 | 3.9 | 18 | 6.2 | 4.3 | 8.9 | 18.7 |
| Otra 2/ | 20.4 | 11.7 | 5.1 | 16.5 | 14.7 | 11.4 | 18.7 | 12.7 |
| AYACUCHO | 93.4 | 1.2 | 91.2 | 1.1 | 90.4 | 87.9 | 92.4 | 1.3 |
| Falta de tiempo | 37.2 | 6.8 | 40.2 | 5 | 52.6 | 48.3 | 56.9 | 4.1 |
| Falta de Costumbre (nunca visitó) | 16 | 9.4 | 19.4 | 9.9 | 20.2 | 16.4 | 24.7 | 10.5 |
| Falta de interés (siempre es lo mismo) | 13 | 11.5 | 10 | 12.7 | 7.6 | 5.9 | 9.9 | 13.3 |
| De acceso complicado | 1 | 25.7 | 4.6 | 13.6 | 2.1 | 1.3 | 3.2 | 22.2 |
| Falta de dinero | 19.3 | 9.1 | 16.3 | 8.1 | 11.7 | 9.6 | 14.1 | 9.8 |
| Falta de información | 6.5 | 11.9 | 8 | 13.1 | 4.7 | 3.3 | 6.8 | 18.8 |
| Otra 2/ | 6.9 | 19.6 | 1.5 | 41.2 | 1.0 | 0.5 | 1.8 | 30.9 |
| CAJAMARCA | 97.5 | 0.7 | 92.6 | 0.9 | 93.9 | 91.8 | 95.5 | 1.0 |
| Falta de tiempo | 23.6 | 6.9 | 25.3 | 7.5 | 23.5 | 20.3 | 27.0 | 7.2 |
| Falta de Costumbre (nunca visitó) | 40.6 | 7.2 | 45.7 | 6.4 | 43.3 | 38.4 | 48.3 | 5.8 |
| Falta de interés (siempre es lo mismo) | 7.3 | 14.4 | 9.7 | 15.7 | 13.0 | 10.2 | 16.4 | 12.1 |
| De acceso complicado | 0.3 | 58.6 | 0.3 | 67.1 | 0.6 | 0.2 | 1.6 | 51.8 |
| Falta de dinero | 17.1 | 10.6 | 15.8 | 10.2 | 16.2 | 13.5 | 19.3 | 9.1 |
| Falta de información | 3.6 | 29.5 | 2.6 | 19.7 | 3.1 | 2.1 | 4.7 | 20.3 |
| Otra 2/ | 7.5 | 14.5 | 0.6 | 40.7 | 0.3 | 0.1 | 0.9 | 52.1 |
| PROV. CONST. DEL CALLAO 1/ | 91.3 | 1 | 85.6 | 1.2 | 85.0 | 82.7 | 87.0 | 1.3 |
| Falta de tiempo | 37.3 | 5.3 | 52 | 3.5 | 53.9 | 50.5 | 57.3 | 3.2 |
| Falta de Costumbre (nunca visitó) | 7.3 | 12.4 | 6.7 | 13.1 | 6.5 | 5.0 | 8.4 | 13.3 |
| Falta de interés (siempre es lo mismo) | 19.7 | 8.4 | 14.4 | 7.8 | 16.0 | 13.4 | 18.8 | 8.6 |
| De acceso complicado | 1 | 53.5 | 0.6 | 38.8 | 1.6 | 0.9 | 2.8 | 27.3 |
| Falta de dinero | 14.5 | 7.8 | 16.5 | 7.8 | 14.0 | 11.9 | 16.4 | 8.2 |
| Falta de información | 1.4 | 24.5 | 2.7 | 19 | 2.5 | 1.7 | 3.7 | 20.2 |
| Otra 2/ | 18.8 | 9.3 | 7.1 | 12 | 5.5 | 4.0 | 7.4 | 15.4 |
| CUSCO | 94.3 | 0.9 | 86.2 | 1.5 | 85.8 | 82.8 | 88.5 | 1.7 |
| Falta de tiempo | 38.6 | 5.4 | 42.7 | 4.5 | 45.3 | 41.1 | 49.6 | 4.8 |
| Falta de Costumbre (nunca visitó) | 17.7 | 10.8 | 24.4 | 8.7 | 20.8 | 17.4 | 24.6 | 8.8 |
| Falta de interés (siempre es lo mismo) | 22.1 | 9.5 | 17.4 | 8.2 | 17.0 | 14.1 | 20.5 | 9.6 |
| De acceso complicado | 0.9 | 57.4 | 0.6 | 35.3 | 1.0 | 0.5 | 1.9 | 33.4 |
| Falta de dinero | 12.6 | 12.2 | 11.3 | 10.3 | 8.6 | 6.8 | 10.7 | 11.5 |
| Falta de información | 3.8 | 38.2 | 1.3 | 30.5 | 1.3 | 0.8 | 2.4 | 29.2 |
| Otra 2/ | 4.3 | 16 | 2.4 | 18.9 | 6.0 | 4.1 | 8.7 | 19.2 |
| HUANCAVELICA | 97.1 | 0.6 | 93.6 | 1.1 | 94.8 | 92.9 | 96.2 | 0.9 |
| Falta de tiempo | 23.2 | 7.3 | 24.6 | 6.8 | 26.2 | 22.1 | 30.9 | 8.6 |
| Falta de Costumbre (nunca visitó) | 4.6 | 23.6 | 4.1 | 20.7 | 4.2 | 2.9 | 6.1 | 19.0 |
| Falta de interés (siempre es lo mismo) | 6.2 | 14.7 | 3.9 | 16.5 | 2.7 | 1.9 | 4.0 | 19.2 |
| De acceso complicado | 1.2 | 27.8 | 1 | 29.6 | 0.5 | 0.3 | 1.0 | 32.4 |
| Falta de dinero | 22.6 | 6.6 | 22 | 8.2 | 22.4 | 19.0 | 26.4 | 8.4 |
| Falta de información | 8 | 13 | 6.1 | 13.6 | 6.1 | 4.7 | 7.8 | 12.9 |
| Otra 2/ | 34.2 | 6.6 | 38.4 | 4.9 | 37.8 | 33.4 | 42.3 | 6.0 |

| Razón de no visita, por área, región natural y departamento de residencia | 2022 | | 2023 | | 2024 | | | |
|---|-------------|------------|-------------|------------|-------------|-------------------------------|-------------|------------|
| | Anual (%) | CV (%) | Anual (%) | CV (%) | Anual (%) | Intervalo de confianza al 95% | | CV (%) |
| | | | | | | Inferior | Superior | |
| HUÁNUCO | 98.4 | 0.4 | 95.8 | 0.7 | 95.3 | 93.6 | 96.6 | 0.8 |
| Falta de tiempo | 19.6 | 9.1 | 24.7 | 7.8 | 31.1 | 27.1 | 35.5 | 6.9 |
| Falta de Costumbre (nunca visitó) | 42.2 | 7.5 | 38.5 | 7.9 | 41.4 | 36.2 | 46.8 | 6.5 |
| Falta de interés (siempre es lo mismo) | 16.7 | 12.9 | 5.8 | 15.1 | 3.5 | 2.4 | 5.0 | 19.1 |
| De acceso complicado | 0.5 | 56.4 | 0.2 | 45.9 | 0.5 | 0.2 | 1.4 | 54.9 |
| Falta de dinero | 12.8 | 11.7 | 25.8 | 8.3 | 19.0 | 16.0 | 22.3 | 8.5 |
| Falta de información | 3.7 | 18.3 | 2.9 | 27.4 | 1.8 | 1.2 | 2.9 | 23.3 |
| Otra 2/ | 4.6 | 17.1 | 2.1 | 27.3 | 2.7 | 1.6 | 4.8 | 28.4 |
| ICA | 93.6 | 1 | 90.7 | 1.4 | 90.3 | 87.7 | 92.4 | 1.3 |
| Falta de tiempo | 27.5 | 8.3 | 46.4 | 5 | 47.8 | 42.6 | 53.1 | 5.6 |
| Falta de Costumbre (nunca visitó) | 28.7 | 8.6 | 20.3 | 10.9 | 17.1 | 13.5 | 21.5 | 11.9 |
| Falta de interés (siempre es lo mismo) | 6.3 | 22.6 | 8.7 | 16.1 | 9.5 | 6.7 | 13.2 | 17.4 |
| De acceso complicado | 0.6 | 46.3 | 1 | 41.2 | 2.2 | 1.2 | 3.9 | 31.1 |
| Falta de dinero | 17 | 10.3 | 17.1 | 9.6 | 19.1 | 15.5 | 23.4 | 10.6 |
| Falta de información | 3.5 | 40.1 | 2.3 | 23.4 | 1.9 | 1.0 | 3.8 | 35.2 |
| Otra 2/ | 16.4 | 10 | 4.3 | 21.8 | 2.4 | 1.2 | 4.7 | 33.7 |
| JUNÍN | 95.9 | 0.7 | 90 | 1.2 | 87.6 | 84.6 | 90.0 | 1.6 |
| Falta de tiempo | 42.4 | 7.3 | 42.7 | 4.7 | 45.4 | 40.8 | 50.0 | 5.2 |
| Falta de Costumbre (nunca visitó) | 22 | 8.7 | 15.1 | 10.5 | 16.0 | 12.8 | 19.8 | 11.1 |
| Falta de interés (siempre es lo mismo) | 4.9 | 15.3 | 7.7 | 12 | 11.2 | 8.8 | 14.2 | 12.2 |
| De acceso complicado | 0.4 | 42.9 | 1.7 | 23.6 | 1.0 | 0.5 | 1.7 | 30.4 |
| Falta de dinero | 18.6 | 14.7 | 22.3 | 6.3 | 17.7 | 15.3 | 20.3 | 7.3 |
| Falta de información | 4.5 | 15.9 | 5.7 | 13.2 | 3.1 | 2.0 | 4.7 | 21.4 |
| Otra 2/ | 7.3 | 15.4 | 4.8 | 20.9 | 5.7 | 4.2 | 7.7 | 15.9 |
| LA LIBERTAD | 93.7 | 0.9 | 87.1 | 1.5 | 86.5 | 83.7 | 88.8 | 1.5 |
| Falta de tiempo | 35.7 | 6.3 | 51.5 | 3.7 | 53.8 | 49.6 | 57.9 | 3.9 |
| Falta de Costumbre (nunca visitó) | 8 | 16.5 | 5.6 | 15.6 | 3.8 | 2.7 | 5.3 | 17.5 |
| Falta de interés (siempre es lo mismo) | 11.8 | 16.6 | 7.4 | 12.6 | 4.3 | 2.9 | 6.4 | 20.7 |
| De acceso complicado | 0.3 | 49.9 | 1.4 | 24.7 | 1.1 | 0.5 | 2.6 | 43.7 |
| Falta de dinero | 16.4 | 7.9 | 19.9 | 7.9 | 20.1 | 17.3 | 23.2 | 7.4 |
| Falta de información | 1.4 | 37 | 1.9 | 23.8 | 0.6 | 0.3 | 1.2 | 32.8 |
| Otra 2/ | 26.4 | 5.8 | 12.3 | 10.9 | 16.3 | 13.6 | 19.4 | 9.0 |
| LAMBAYEQUE | 92.1 | 1.3 | 89.3 | 1.4 | 88.0 | 85.1 | 90.4 | 1.5 |
| Falta de tiempo | 31.8 | 10.9 | 11.3 | 12.8 | 31.5 | 27.3 | 36.0 | 7.0 |
| Falta de Costumbre (nunca visitó) | 22.6 | 10.7 | 34.7 | 8.3 | 8.9 | 6.9 | 11.5 | 13.1 |
| Falta de interés (siempre es lo mismo) | 36.8 | 8.6 | 42.6 | 7.8 | 42.3 | 36.9 | 47.8 | 6.6 |
| De acceso complicado | 0.5 | 43.9 | 0.1 | 81.9 | 0.5 | 0.2 | 1.3 | 50.4 |
| Falta de dinero | 5.4 | 15.1 | 11.2 | 12.1 | 16.0 | 13.2 | 19.3 | 9.8 |
| Falta de información | 0.1 | 100 | 0 | 0 | 0.2 | 0.1 | 0.5 | 55.2 |
| Otra 2/ | 2.9 | 23.3 | 0 | 0 | 0.6 | 0.3 | 1.3 | 38.8 |
| LIMA | 92.4 | 0.7 | 83.6 | 1 | 83.4 | 81.5 | 85.1 | 1.1 |
| Falta de tiempo | 47.7 | 3.3 | 56.6 | 2.2 | 58.6 | 56.0 | 61.1 | 2.2 |
| Falta de Costumbre (nunca visitó) | 7.2 | 9.3 | 5.9 | 10.7 | 6.7 | 5.4 | 8.3 | 10.7 |
| Falta de interés (siempre es lo mismo) | 11.3 | 8.5 | 11.6 | 7 | 12.4 | 10.8 | 14.3 | 7.2 |
| De acceso complicado | 0.6 | 29.5 | 1.5 | 19.6 | 1.2 | 0.7 | 1.8 | 23.1 |
| Falta de dinero | 13.9 | 6.1 | 13.8 | 6.2 | 13.2 | 11.6 | 14.9 | 6.5 |
| Falta de información | 2.3 | 18.6 | 3.7 | 12.6 | 2.9 | 2.2 | 3.9 | 14.3 |
| Otra 2/ | 17 | 6.6 | 6.8 | 8.4 | 5.0 | 4.0 | 6.2 | 11.0 |
| LORETO | 92.8 | 1.3 | 93.4 | 0.9 | 92.2 | 90.1 | 94.0 | 1.1 |
| Falta de tiempo | 25.5 | 7.4 | 30.9 | 6.4 | 27.0 | 23.5 | 30.8 | 6.9 |
| Falta de Costumbre (nunca visitó) | 24.5 | 8.4 | 12.8 | 11.1 | 18.6 | 14.9 | 22.9 | 10.8 |
| Falta de interés (siempre es lo mismo) | 6 | 17.9 | 8 | 13.1 | 9.7 | 7.4 | 12.5 | 13.3 |
| De acceso complicado | 0.1 | 70.8 | 0.1 | 53.6 | 0.5 | 0.2 | 1.2 | 49.3 |
| Falta de dinero | 27.9 | 6.6 | 34.6 | 5.5 | 32.4 | 28.4 | 36.6 | 6.5 |
| Falta de información | 7.3 | 14 | 6.8 | 13.1 | 5.4 | 4.1 | 7.2 | 14.2 |
| Otra 2/ | 8.6 | 14.6 | 6.8 | 15 | 6.5 | 5.0 | 8.4 | 13.2 |
| MADRE DE DIOS | 97.2 | 0.7 | 92.8 | 1.1 | 94.6 | 92.4 | 96.2 | 1.0 |
| Falta de tiempo | 33.3 | 5.8 | 43.3 | 4.6 | 43.2 | 39.1 | 47.4 | 4.9 |
| Falta de Costumbre (nunca visitó) | 16.2 | 18.1 | 8.9 | 16.1 | 2.5 | 1.7 | 3.8 | 20.2 |
| Falta de interés (siempre es lo mismo) | 4.2 | 18.4 | 3.1 | 18.9 | 5.4 | 3.8 | 7.6 | 17.5 |
| De acceso complicado | 0.2 | 64.9 | 0.2 | 71.5 | 0.1 | 0.0 | 0.6 | 71.0 |
| Falta de dinero | 33.4 | 6.4 | 38.8 | 5.2 | 42.6 | 38.4 | 46.9 | 5.1 |
| Falta de información | 3.4 | 20.1 | 4 | 18.3 | 5.2 | 3.7 | 7.3 | 17.2 |
| Otra 2/ | 9.4 | 17.2 | 1.7 | 37.9 | 0.9 | 0.4 | 2.1 | 43.0 |

| Razón de no visita, por área, región natural y departamento de residencia | 2022 | | 2023 | | 2024 | | | |
|---|-----------|--------|-----------|--------|-----------|-------------------------------|----------|--------|
| | Anual (%) | CV (%) | Anual (%) | CV (%) | Anual (%) | Intervalo de confianza al 95% | | CV (%) |
| | | | | | | Inferior | Superior | |
| MOQUEGUA | 90.3 | 2.3 | 90.6 | 1.5 | 85.6 | 82.6 | 88.2 | 1.7 |
| Falta de tiempo | 42.8 | 6 | 53 | 3.8 | 60.6 | 55.6 | 65.4 | 4.1 |
| Falta de Costumbre (nunca visitó) | 5.3 | 17.8 | 6.2 | 15.4 | 5.6 | 4.1 | 7.6 | 15.5 |
| Falta de interés (siempre es lo mismo) | 8.7 | 16.2 | 13.8 | 11.9 | 12.7 | 9.9 | 16.2 | 12.5 |
| De acceso complicado | 3.8 | 24.2 | 5 | 28.3 | 2.3 | 1.5 | 3.4 | 20.4 |
| Falta de dinero | 10.5 | 14 | 9.4 | 13.3 | 12.3 | 9.3 | 16.1 | 14.1 |
| Falta de información | 7.8 | 16.6 | 9.8 | 14.8 | 3.1 | 2.1 | 4.6 | 20.0 |
| Otra 2/ | 21.1 | 11.6 | 2.8 | 20.5 | 3.3 | 2.1 | 5.1 | 22.9 |
| PASCO | 95.6 | 0.8 | 93.1 | 0.9 | 92.4 | 89.9 | 94.3 | 1.2 |
| Falta de tiempo | 30.5 | 6.6 | 39.5 | 5.8 | 43.2 | 39.4 | 47.1 | 4.6 |
| Falta de Costumbre (nunca visitó) | 8.2 | 16.5 | 6.2 | 19.5 | 7.9 | 6.1 | 10.3 | 13.6 |
| Falta de interés (siempre es lo mismo) | 2.9 | 22.3 | 4 | 19.8 | 2.0 | 1.3 | 3.3 | 24.6 |
| De acceso complicado | 0.9 | 33.8 | 0.7 | 39 | 0.5 | 0.2 | 1.2 | 41.1 |
| Falta de dinero | 18.1 | 7.9 | 18.8 | 9 | 24.3 | 20.9 | 28.1 | 7.6 |
| Falta de información | 18.4 | 14.2 | 19.7 | 14.2 | 9.0 | 6.7 | 12.0 | 14.9 |
| Otra 2/ | 21 | 6.8 | 11.2 | 11.8 | 13.0 | 10.6 | 15.8 | 10.3 |
| PIURA | 94.9 | 0.9 | 92.2 | 1.1 | 90.3 | 88.0 | 92.1 | 1.2 |
| Falta de tiempo | 23.2 | 8.3 | 28.9 | 6.2 | 30.0 | 26.5 | 33.8 | 6.2 |
| Falta de Costumbre (nunca visitó) | 25.3 | 8 | 24.8 | 7.7 | 26.7 | 22.9 | 30.9 | 7.7 |
| Falta de interés (siempre es lo mismo) | 6 | 17.3 | 7.7 | 11.2 | 8.0 | 6.2 | 10.2 | 12.8 |
| De acceso complicado | 0.7 | 47.6 | 0.4 | 50.9 | 1.3 | 0.7 | 2.3 | 30.7 |
| Falta de dinero | 29.9 | 9.2 | 32.9 | 5.9 | 29.5 | 26.2 | 33.1 | 6.0 |
| Falta de información | 0.9 | 40.7 | 1.7 | 21.8 | 1.8 | 1.1 | 2.8 | 23.3 |
| Otra 2/ | 14.1 | 13.6 | 3.5 | 16.9 | 2.7 | 1.8 | 4.0 | 19.5 |
| PUNO | 96 | 0.7 | 94.1 | 0.8 | 93.8 | 91.8 | 95.3 | 1.0 |
| Falta de tiempo | 27.8 | 5.8 | 31.8 | 6.2 | 29.6 | 26.4 | 32.9 | 5.6 |
| Falta de Costumbre (nunca visitó) | 30.8 | 7.1 | 27.8 | 8.3 | 29.2 | 24.9 | 33.9 | 7.9 |
| Falta de interés (siempre es lo mismo) | 4.6 | 23.2 | 3.4 | 16.9 | 3.8 | 2.8 | 5.1 | 15.7 |
| De acceso complicado | 0.7 | 32.1 | 1.7 | 21.5 | 1.9 | 1.3 | 2.9 | 21.4 |
| Falta de dinero | 21.4 | 7.7 | 20.5 | 6.9 | 24.2 | 21.1 | 27.6 | 6.9 |
| Falta de información | 6.9 | 15.8 | 13 | 11.2 | 11.1 | 8.8 | 14.1 | 12.1 |
| Otra 2/ | 7.8 | 11.9 | 1.9 | 19 | 0.2 | 0.1 | 0.6 | 52.3 |
| SAN MARTÍN | 96.7 | 0.6 | 95.1 | 0.8 | 95.3 | 93.7 | 96.6 | 0.8 |
| Falta de tiempo | 13.6 | 9.6 | 17 | 9.3 | 16.9 | 14.3 | 20.0 | 8.6 |
| Falta de Costumbre (nunca visitó) | 30.5 | 9.7 | 21.9 | 9.7 | 28.0 | 23.6 | 32.9 | 8.5 |
| Falta de interés (siempre es lo mismo) | 2.4 | 26.2 | 2.4 | 19.8 | 3.1 | 2.2 | 4.4 | 18.0 |
| De acceso complicado | 0.3 | 63.7 | 1 | 39.6 | 0.9 | 0.4 | 1.9 | 38.3 |
| Falta de dinero | 41.3 | 7.2 | 46.5 | 5.2 | 42.1 | 36.9 | 47.5 | 6.4 |
| Falta de información | 1.6 | 24.6 | 5.6 | 23.2 | 2.6 | 1.7 | 4.0 | 22.4 |
| Otra 2/ | 10.3 | 11.9 | 5.6 | 12.6 | 6.3 | 4.9 | 8.2 | 13.5 |
| TACNA | 87.5 | 1.9 | 81.4 | 2.6 | 78.0 | 71.7 | 83.2 | 3.7 |
| Falta de tiempo | 43.6 | 7.2 | 60.3 | 5.1 | 57.1 | 51.0 | 63.0 | 5.4 |
| Falta de Costumbre (nunca visitó) | 5.6 | 18.4 | 9 | 20.3 | 5.6 | 3.8 | 8.1 | 19.4 |
| Falta de interés (siempre es lo mismo) | 11.6 | 18 | 11.9 | 16 | 11.2 | 7.8 | 15.9 | 18.4 |
| De acceso complicado | 3.2 | 38 | 0.7 | 56.8 | 1.0 | 0.3 | 2.9 | 56.2 |
| Falta de dinero | 10.8 | 19.7 | 11 | 15.7 | 11.3 | 8.0 | 15.8 | 17.4 |
| Falta de información | 1.3 | 39.5 | 3.3 | 35.6 | 6.4 | 3.6 | 11.2 | 29.4 |
| Otra 2/ | 23.9 | 14.5 | 3.8 | 32.5 | 7.5 | 4.6 | 11.8 | 24.2 |
| TUMBES | 94.8 | 1.1 | 89.7 | 1.8 | 91.1 | 87.7 | 93.6 | 1.6 |
| Falta de tiempo | 19.6 | 9.3 | 29.4 | 7.5 | 24.6 | 20.7 | 29.0 | 8.6 |
| Falta de Costumbre (nunca visitó) | 37 | 12 | 31.3 | 7.8 | 39.5 | 34.4 | 44.9 | 6.8 |
| Falta de interés (siempre es lo mismo) | 12.1 | 18.6 | 10 | 18.1 | 9.9 | 7.0 | 13.9 | 17.7 |
| De acceso complicado | 0.6 | 58.4 | 0.4 | 45.3 | 0.2 | 0.1 | 0.7 | 55.0 |
| Falta de dinero | 9.8 | 16.5 | 19.9 | 10.5 | 18.1 | 13.7 | 23.5 | 13.7 |
| Falta de información | 5 | 38.3 | 5.6 | 19.7 | 3.9 | 2.5 | 6.1 | 22.5 |
| Otra 2/ | 15.7 | 21 | 3.4 | 29.6 | 3.6 | 2.3 | 5.8 | 24.0 |
| UCAYALI | 94.6 | 0.9 | 89.9 | 1.6 | 92.6 | 90.0 | 94.6 | 1.2 |
| Falta de tiempo | 30.1 | 8.9 | 20.3 | 9.2 | 23.5 | 19.0 | 28.6 | 10.4 |
| Falta de Costumbre (nunca visitó) | 37 | 7.6 | 50.4 | 6.3 | 44.7 | 38.9 | 50.6 | 6.7 |
| Falta de interés (siempre es lo mismo) | 1.4 | 40.3 | 2.9 | 35.4 | 3.8 | 2.5 | 5.9 | 22.0 |
| De acceso complicado | 0.1 | 87.5 | 0.3 | 99.6 | 0.1 | 0.0 | 0.4 | 100.4 |
| Falta de dinero | 27.1 | 9.7 | 24 | 8.8 | 26.1 | 21.6 | 31.1 | 9.2 |
| Falta de información | 0.7 | 41.2 | 1.5 | 44.2 | 1.2 | 0.6 | 2.8 | 41.1 |
| Otra 2/ | 3.6 | 23.9 | 0.5 | 67.2 | 0.6 | 0.2 | 1.8 | 57.4 |

Nota:

1/ Se considera a la Provincia Constitucional del Callao con fines comparativos. La Provincia Constitucional del Callao no presenta área rural.

2/ No sabe leer ni escribir, por salud, por su avanzada edad, tiene poca visión, accede por internet

Fuente: INEI – Encuesta Nacional de Programas Presupuestales, 2022 - 2024.

Elaboración: MINISTERIO DE CULTURA - Oficina de Estadística.

Cuadro N° 5.9

Perú: Porcentaje de la población de 14 y más años de edad que no visitó algún museo en los últimos 12 meses, por año, según característica sociodemográfica y razón principal de no visita, 2022 – 2024

| Razón de no visita, por sexo, lengua materna, edad y nivel educativo | 2022 | | 2023 | | 2024 | | | |
|--|-----------|--------|-----------|--------|-----------|-------------------------------|----------|--------|
| | Anual (%) | CV (%) | Anual (%) | CV (%) | Anual (%) | Intervalo de confianza al 95% | | CV (%) |
| | | | | | | Inferior | Superior | |
| SEXO | | | | | | | | |
| Hombre | 93.2 | 0.4 | 87.7 | 0.5 | 87.1 | 86.1 | 88.1 | 0.6 |
| Falta de tiempo | 39.6 | 2.2 | 46 | 1.7 | 47.8 | 46.3 | 49.3 | 1.6 |
| Falta de Costumbre (nunca visitó) | 16.3 | 3.4 | 15.7 | 3.3 | 13.9 | 13.0 | 14.9 | 3.6 |
| Falta de interés (siempre es lo mismo) | 12 | 4.4 | 11.8 | 4.2 | 11.4 | 10.4 | 12.4 | 4.3 |
| De acceso complicado | 0.5 | 15.6 | 1 | 14.8 | 1.0 | 0.8 | 1.3 | 12.9 |
| Falta de dinero | 15.8 | 3.4 | 17.2 | 3 | 17.5 | 16.5 | 18.5 | 2.9 |
| Falta de información | 3 | 9.6 | 3.6 | 6.9 | 3.4 | 3.0 | 4.0 | 7.5 |
| Otra 2/ | 12.7 | 4.6 | 4.8 | 6.5 | 5.0 | 4.4 | 5.7 | 6.5 |
| Mujer | 94.3 | 0.4 | 88.5 | 0.5 | 87.8 | 86.8 | 88.7 | 0.5 |
| Falta de tiempo | 32.6 | 2.6 | 39.2 | 1.8 | 41.8 | 40.3 | 43.3 | 1.8 |
| Falta de Costumbre (nunca visitó) | 19.6 | 3 | 17.4 | 2.9 | 17.3 | 16.2 | 18.3 | 3.1 |
| Falta de interés (siempre es lo mismo) | 9.9 | 4.9 | 10.4 | 4.3 | 10.7 | 9.8 | 11.6 | 4.4 |
| De acceso complicado | 0.8 | 15.7 | 1.4 | 12.2 | 1.4 | 1.1 | 1.8 | 12.3 |
| Falta de dinero | 19.1 | 2.8 | 20.9 | 2.5 | 19.7 | 18.7 | 20.7 | 2.7 |
| Falta de información | 3 | 8 | 4.4 | 6.4 | 3.0 | 2.6 | 3.5 | 7.3 |
| Otra 2/ | 14.9 | 3.9 | 6.4 | 5.1 | 6.3 | 5.6 | 7.0 | 5.6 |
| LENGUA MATERNA | | | | | | | | |
| Quechua | 97.9 | 0.3 | 96.4 | 0.3 | 95.6 | 94.6 | 96.4 | 0.5 |
| Falta de tiempo | 25.6 | 4.2 | 30.2 | 3.3 | 33.9 | 32.0 | 36.0 | 3.0 |
| Falta de Costumbre (nunca visitó) | 28.6 | 3.6 | 24.8 | 4.3 | 23.0 | 21.1 | 25.1 | 4.4 |
| Falta de interés (siempre es lo mismo) | 10.7 | 7.2 | 9.2 | 7 | 8.6 | 7.3 | 10.1 | 8.3 |
| De acceso complicado | 1 | 21.8 | 2.3 | 18.5 | 1.6 | 1.2 | 2.2 | 15.9 |
| Falta de dinero | 19.4 | 4.4 | 19.4 | 4.1 | 20.3 | 18.7 | 22.0 | 4.2 |
| Falta de información | 3.5 | 9.1 | 4.2 | 8.8 | 3.5 | 2.8 | 4.3 | 10.6 |
| Otra 2/ | 11.2 | 6.6 | 10 | 7.4 | 9.1 | 7.8 | 10.5 | 7.5 |
| Aymara | 97.2 | 1.1 | 96.3 | 0.9 | 96.8 | 94.7 | 98.0 | 0.8 |
| Falta de tiempo | 27 | 10 | 33.3 | 8.3 | 31.6 | 26.8 | 36.9 | 8.2 |
| Falta de Costumbre (nunca visitó) | 29.6 | 10.4 | 30.6 | 10.5 | 31.3 | 25.1 | 38.2 | 10.7 |
| Falta de interés (siempre es lo mismo) | 8.2 | 21.2 | 5.6 | 19 | 4.2 | 2.7 | 6.5 | 22.3 |
| De acceso complicado | 1 | 34.2 | 2.2 | 23.1 | 3.5 | 2.0 | 5.9 | 27.8 |
| Falta de dinero | 19.6 | 10.1 | 19.5 | 10 | 18.1 | 14.6 | 22.3 | 10.8 |
| Falta de información | 5.4 | 29.5 | 6.4 | 18.8 | 7.8 | 5.3 | 11.4 | 19.8 |
| Otra 2/ | 9.2 | 17.1 | 2.3 | 22.9 | 3.4 | 1.4 | 8.0 | 44.2 |
| Asháninka | 100 | 0 | 99.8 | 0.2 | 97.2 | 85.2 | 99.5 | 2.5 |
| Falta de tiempo | 9 | 25.2 | 8.2 | 59.6 | 6.5 | 3.3 | 12.4 | 33.6 |
| Falta de Costumbre (nunca visitó) | 50.1 | 16.1 | 52.1 | 14 | 52.5 | 39.5 | 65.2 | 12.8 |
| Falta de interés (siempre es lo mismo) | 5.2 | 37.7 | 2.8 | 93.6 | 2.7 | 0.5 | 12.6 | 82.3 |
| De acceso complicado | 0 | 0 | 0 | 0 | 0.5 | 0.1 | 2.6 | 81.7 |
| Falta de dinero | 24.8 | 21.5 | 23.6 | 21.4 | 20.9 | 15.7 | 27.4 | 14.2 |
| Falta de información | 5.9 | 58.3 | 3.2 | 60.3 | 5.2 | 2.2 | 12.2 | 44.5 |
| Otra 2/ | 5 | 44.1 | 10.1 | 51 | 11.6 | 4.7 | 25.8 | 43.9 |
| Awajún - Aguaruna | 100 | 0 | 98.4 | 1.6 | 99.3 | 97.3 | 99.8 | 0.5 |
| Falta de tiempo | 29.3 | 49.1 | 4.9 | 53.4 | 6.1 | 2.6 | 13.6 | 42.6 |
| Falta de Costumbre (nunca visitó) | 38.4 | 26.8 | 49.6 | 14.5 | 55.1 | 36.9 | 72.1 | 17.0 |
| Falta de interés (siempre es lo mismo) | 0 | 0 | 0.6 | 91.6 | 1.9 | 0.5 | 6.3 | 63.4 |
| De acceso complicado | 0 | 0 | 1.7 | 103.3 | 0.0 | 0.0 | 0.0 | 0.0 |
| Falta de dinero | 23.4 | 28.2 | 38.5 | 17.2 | 33.7 | 18.4 | 53.4 | 27.4 |
| Falta de información | 1.4 | 74.8 | 1.6 | 103.4 | 0.9 | 0.2 | 5.0 | 87.1 |
| Otra 2/ | 7.4 | 47.2 | 3.1 | 66.2 | 2.3 | 0.5 | 9.7 | 76.5 |
| Shipibo - Conibo | 100 | 0 | 99.1 | 0.7 | 98.4 | 94.8 | 99.5 | 1.0 |
| Falta de tiempo | 11.8 | 42.7 | 6.8 | 48.6 | 8.8 | 2.9 | 24.2 | 55.3 |
| Falta de Costumbre (nunca visitó) | 57.2 | 14.4 | 50.9 | 16.8 | 51.3 | 31.4 | 70.8 | 20.7 |
| Falta de interés (siempre es lo mismo) | 0.4 | 103.5 | 0 | 0 | 0.3 | 0.0 | 1.9 | 102.8 |
| De acceso complicado | 0 | 0 | 0 | 0 | 0.0 | 0.0 | 0.0 | 0.0 |
| Falta de dinero | 25.3 | 29.9 | 40.8 | 22.4 | 28.1 | 13.6 | 49.2 | 33.3 |
| Falta de información | 0.9 | 84.3 | 1.4 | 102.1 | 0.0 | 0.0 | 0.0 | 0.0 |
| Otra 2/ | 4.5 | 67.7 | 0 | 0 | 11.5 | 1.7 | 49.9 | 91.8 |

| Razón de no visita, por sexo, lengua materna, edad y nivel educativo | 2022 | | 2023 | | 2024 | | | |
|--|-------------|-------------|-------------|-------------|--------------|-------------------------------|--------------|-------------|
| | Anual (%) | CV (%) | Anual (%) | CV (%) | Anual (%) | Intervalo de confianza al 95% | | CV (%) |
| | | | | | | Inferior | Superior | |
| Shawi/Chayahuita | 100 | 0 | 97.6 | 2 | 100.0 | 100.0 | 100.0 | 0.0 |
| Falta de tiempo | 8.7 | 36.9 | 9.8 | 50.1 | 5.4 | 1.3 | 20.0 | 71.5 |
| Falta de Costumbre (nunca visitó) | 64.6 | 14.3 | 32.5 | 31.3 | 38.5 | 16.2 | 67.0 | 36.9 |
| Falta de interés (siempre es lo mismo) | 0 | 0 | 0 | 0 | 0.0 | 0.0 | 0.0 | 0.0 |
| De acceso complicado | 0 | 0 | 0 | 0 | 0.0 | 0.0 | 0.0 | 0.0 |
| Falta de dinero | 18.1 | 21 | 21.1 | 25.7 | 40.0 | 24.6 | 57.7 | 21.9 |
| Falta de información | 0 | 0 | 8.9 | 63.7 | 0.0 | 0.0 | 0.0 | 0.0 |
| Otra 2/ | 8.7 | 52.1 | 27.6 | 24.2 | 16.1 | 6.0 | 36.6 | 47.1 |
| Matsigenka/Machigueng | 100 | 0 | 100 | 0 | 99.3 | 94.9 | 99.9 | 0.7 |
| Falta de tiempo | 0 | 0 | 8.4 | 77.5 | 50.8 | 11.3 | 89.3 | 52.4 |
| Falta de Costumbre (nunca visitó) | 48.8 | 27.8 | 2.9 | 70 | 26.3 | 5.9 | 67.1 | 65.5 |
| Falta de interés (siempre es lo mismo) | 0.7 | 116.3 | 0 | 0 | 0.0 | 0.0 | 0.0 | 0.0 |
| De acceso complicado | 0 | 0 | 0 | 0 | 0.0 | 0.0 | 0.0 | 0.0 |
| Falta de dinero | 50.5 | 27 | 44.4 | 51.2 | 19.1 | 5.1 | 50.7 | 60.7 |
| Falta de información | 0 | 0 | 0.4 | 101.4 | 3.8 | 0.4 | 25.4 | 106.2 |
| Otra 2/ | 0 | 0 | 44 | 61.8 | 0.0 | 0.0 | 0.0 | 0.0 |
| Otra lengua nativa | 100 | 0 | 99.8 | 0.2 | 99.6 | 98.5 | 99.9 | 0.3 |
| Falta de tiempo | 7.6 | 37.1 | 3.5 | 32.2 | 3.2 | 1.4 | 7.2 | 42.2 |
| Falta de Costumbre (nunca visitó) | 51.3 | 14.7 | 40.7 | 19.5 | 52.8 | 39.3 | 65.9 | 13.2 |
| Falta de interés (siempre es lo mismo) | 0.6 | 101.9 | 0.5 | 75.2 | 1.5 | 0.6 | 4.1 | 50.7 |
| De acceso complicado | 0 | 0 | 0 | 0 | 1.2 | 0.2 | 6.8 | 92.4 |
| Falta de dinero | 24.8 | 14.7 | 26 | 15.4 | 33.2 | 20.5 | 48.8 | 22.2 |
| Falta de información | 3.7 | 44.6 | 6.5 | 39.1 | 1.8 | 0.5 | 6.2 | 62.7 |
| Otra 2/ | 12 | 48.1 | 22.9 | 32.4 | 6.3 | 2.4 | 15.8 | 49.0 |
| Castellano | 93 | 0.3 | 86.5 | 0.5 | 85.8 | 84.9 | 86.6 | 0.5 |
| Falta de tiempo | 38.3 | 2 | 45.3 | 1.4 | 47.4 | 46.1 | 48.6 | 1.4 |
| Falta de Costumbre (nunca visitó) | 15.5 | 3.1 | 14.4 | 3.1 | 13.5 | 12.7 | 14.4 | 3.3 |
| Falta de interés (siempre es lo mismo) | 11 | 4.2 | 11.6 | 3.6 | 11.7 | 10.9 | 12.6 | 3.5 |
| De acceso complicado | 0.6 | 14.6 | 0.9 | 11.7 | 1.1 | 0.8 | 1.3 | 11.7 |
| Falta de dinero | 17.1 | 2.7 | 19.1 | 2.4 | 18.3 | 17.4 | 19.2 | 2.5 |
| Falta de información | 2.9 | 7.7 | 3.9 | 5.6 | 3.0 | 2.7 | 3.5 | 6.5 |
| Otra 2/ | 14.5 | 3.5 | 4.7 | 5.1 | 5.1 | 4.6 | 5.6 | 5.3 |
| Portugués | 97.8 | 2.4 | 83.4 | 15.3 | 63.0 | 32.5 | 85.7 | 23.8 |
| Falta de tiempo | 57.2 | 36.4 | 22.8 | 77.8 | 11.9 | 4.3 | 29.0 | 49.6 |
| Falta de Costumbre (nunca visitó) | 16.9 | 70.9 | 8.1 | 78.8 | 22.9 | 9.1 | 46.8 | 42.7 |
| Falta de interés (siempre es lo mismo) | 0 | 0 | 53.6 | 50.7 | 21.0 | 5.1 | 57.0 | 64.6 |
| De acceso complicado | 0 | 0 | 0 | 0 | 0.0 | 0.0 | 0.0 | 0.0 |
| Falta de dinero | 4.8 | 70.8 | 5.6 | 100.6 | 43.7 | 18.5 | 72.7 | 35.4 |
| Falta de información | 0.6 | 83.6 | 0 | 0 | 0.4 | 0.1 | 3.2 | 103.7 |
| Otra 2/ | 20.5 | 88.5 | 9.9 | 106.3 | 0.0 | 0.0 | 0.0 | 0.0 |
| NO ESCUCHA / NI HABLA | 95.6 | 3.5 | 100 | 0 | 100.0 | 0.0 | 100.0 | 0.0 |
| Falta de tiempo | 2.5 | 71.9 | 5.4 | 51.6 | 9.2 | 2.7 | 26.7 | 59.4 |
| Falta de Costumbre (nunca visitó) | 44 | 22 | 30.1 | 31.4 | 43.4 | 25.9 | 62.7 | 22.7 |
| Falta de interés (siempre es lo mismo) | 15.2 | 48.5 | 4.6 | 81.3 | 8.8 | 2.7 | 24.8 | 57.4 |
| De acceso complicado | 3.1 | 72.7 | 2.9 | 93.9 | 8.3 | 2.2 | 26.6 | 64.8 |
| Falta de dinero | 19 | 38.1 | 14.5 | 50.4 | 17.6 | 5.1 | 45.8 | 57.9 |
| Falta de información | 0 | 0 | 0 | 0 | 5.2 | 0.9 | 24.1 | 85.1 |
| Otra 2/ | 16.3 | 43.1 | 42.4 | 34.6 | 7.6 | 2.6 | 20.2 | 53.1 |
| Otra lengua extranjera | 81.2 | 14.3 | 71.8 | 18.5 | 81.1 | 42.6 | 96.1 | 16.9 |
| Falta de tiempo | 14.9 | 72.1 | 37.3 | 43.3 | 34.1 | 10.5 | 69.5 | 49.8 |
| Falta de Costumbre (nunca visitó) | 35 | 68.4 | 14.2 | 70.2 | 8.0 | 1.1 | 41.6 | 98.6 |
| Falta de interés (siempre es lo mismo) | 19.3 | 63.1 | 29.4 | 56.8 | 6.2 | 1.3 | 24.7 | 76.6 |
| De acceso complicado | 0 | 0 | 18.6 | 86.7 | 0.0 | 0.0 | 0.0 | 0.0 |
| Falta de dinero | 0 | 0 | 0 | 0 | 0.0 | 0.0 | 0.0 | 0.0 |
| Falta de información | 2.5 | 105.7 | 0.5 | 105.4 | 0.1 | 0.0 | 1.0 | 106.3 |
| Otra 2/ | 28.3 | 52.7 | 0 | 0 | 51.6 | 20.5 | 81.5 | 35.0 |
| EDAD | | | | | | | | |
| 14 a 29 años | 90.8 | 0.6 | 82.3 | 0.9 | 81.7 | 80.2 | 83.1 | 0.9 |
| Falta de tiempo | 43.8 | 2.4 | 49.8 | 2 | 51.5 | 49.6 | 53.4 | 1.9 |
| Falta de Costumbre (nunca visitó) | 15.3 | 4.1 | 14.4 | 4.3 | 13.4 | 12.2 | 14.8 | 4.8 |
| Falta de interés (siempre es lo mismo) | 11.1 | 5.8 | 10.5 | 5.6 | 11.3 | 10.0 | 12.7 | 6.3 |
| De acceso complicado | 0.3 | 30.4 | 0.2 | 26 | 0.4 | 0.2 | 0.6 | 29.5 |
| Falta de dinero | 16.5 | 4.3 | 17.6 | 3.7 | 15.5 | 14.3 | 16.7 | 4.0 |
| Falta de información | 4 | 9.7 | 4.8 | 8.3 | 4.5 | 3.8 | 5.3 | 9.0 |
| Otra 2/ | 9.1 | 6.3 | 2.6 | 11.5 | 3.5 | 2.8 | 4.2 | 10.1 |

| Razón de no visita, por sexo, lengua materna, edad y nivel educativo | 2022 | | 2023 | | 2024 | | | |
|--|-----------|--------|-----------|--------|-----------|-------------------------------|----------|--------|
| | Anual (%) | CV (%) | Anual (%) | CV (%) | Anual (%) | Intervalo de confianza al 95% | | CV (%) |
| | | | | | | Inferior | Superior | |
| 30 a 44 años | 93.6 | 0.5 | 89.4 | 0.7 | 87.6 | 86.2 | 88.9 | 0.8 |
| Falta de tiempo | 41.3 | 2.6 | 50.2 | 2 | 51.6 | 49.6 | 53.6 | 2.0 |
| Falta de Costumbre (nunca visitó) | 16.5 | 4.3 | 13.1 | 4.6 | 13.3 | 12.1 | 14.5 | 4.6 |
| Falta de interés (siempre es lo mismo) | 8.2 | 6.6 | 8.9 | 6.1 | 8.4 | 7.4 | 9.5 | 6.5 |
| De acceso complicado | 0.2 | 24.1 | 0.2 | 29.1 | 0.4 | 0.2 | 0.6 | 28.8 |
| Falta de dinero | 19.4 | 3.7 | 20.4 | 3.3 | 20.1 | 18.8 | 21.5 | 3.5 |
| Falta de información | 2.4 | 10.4 | 4 | 10.1 | 2.8 | 2.3 | 3.4 | 9.8 |
| Otra 2/ | 11.9 | 6.7 | 3.2 | 10.8 | 3.5 | 2.9 | 4.2 | 9.6 |
| 45 a 64 años | 95.4 | 0.4 | 89.7 | 0.7 | 89.2 | 88.0 | 90.4 | 0.7 |
| Falta de tiempo | 33.5 | 3.4 | 40.9 | 2.3 | 44.9 | 43.0 | 46.9 | 2.2 |
| Falta de Costumbre (nunca visitó) | 18 | 4 | 17.6 | 3.6 | 15.8 | 14.7 | 17.0 | 3.8 |
| Falta de interés (siempre es lo mismo) | 10.5 | 6.6 | 10.9 | 5.6 | 10.0 | 8.9 | 11.2 | 5.8 |
| De acceso complicado | 0.5 | 28.8 | 0.6 | 26.2 | 0.8 | 0.5 | 1.3 | 26.5 |
| Falta de dinero | 19.6 | 3.9 | 22.2 | 3.2 | 21.4 | 20.0 | 22.8 | 3.3 |
| Falta de información | 2.6 | 10.5 | 3.3 | 9 | 2.7 | 2.3 | 3.3 | 9.5 |
| Otra 2/ | 15.3 | 4.9 | 4.5 | 7.7 | 4.4 | 3.8 | 5.1 | 7.5 |
| De 65 a más años | 96.9 | 0.4 | 94.5 | 0.6 | 93.3 | 91.9 | 94.5 | 0.7 |
| Falta de tiempo | 17.8 | 6.6 | 21.2 | 4.8 | 25.3 | 23.3 | 27.5 | 4.2 |
| Falta de Costumbre (nunca visitó) | 25.6 | 4.1 | 23.7 | 3.7 | 21.7 | 20.0 | 23.4 | 4.0 |
| Falta de interés (siempre es lo mismo) | 15.2 | 6.4 | 15.3 | 5.6 | 15.7 | 14.0 | 17.5 | 5.6 |
| De acceso complicado | 2.2 | 15.2 | 5.2 | 10.9 | 4.1 | 3.4 | 5.0 | 10.1 |
| Falta de dinero | 13 | 5.9 | 14.7 | 5.1 | 16.7 | 15.2 | 18.3 | 4.7 |
| Falta de información | 3 | 20.7 | 3.8 | 10.7 | 2.8 | 2.2 | 3.6 | 12.7 |
| Otra 2/ | 23.1 | 4.6 | 16.1 | 5.6 | 13.8 | 12.2 | 15.5 | 5.9 |
| NIVEL EDUCATIVO | | | | | | | | |
| Sin nivel | 99.7 | 0.2 | 98.9 | 0.6 | 99.4 | 98.7 | 99.7 | 0.2 |
| Falta de tiempo | 6.2 | 11.2 | 10.2 | 10.4 | 12.5 | 9.9 | 15.7 | 11.7 |
| Falta de Costumbre (nunca visitó) | 49 | 4 | 44.4 | 4.1 | 41.2 | 37.7 | 44.9 | 4.4 |
| Falta de interés (siempre es lo mismo) | 8.6 | 11 | 7.9 | 14.6 | 10.5 | 8.2 | 13.5 | 12.8 |
| De acceso complicado | 2.3 | 28.2 | 4.6 | 20.3 | 3.4 | 2.4 | 4.9 | 17.6 |
| Falta de dinero | 13.4 | 8.6 | 15.2 | 8.7 | 16.7 | 14.2 | 19.7 | 8.3 |
| Falta de información | 3.1 | 28.9 | 2.3 | 16.3 | 2.7 | 1.8 | 4.0 | 20.7 |
| Otra 2/ | 17.5 | 9.4 | 15.4 | 8.7 | 12.8 | 10.7 | 15.4 | 9.4 |
| Educación inicial | 100 | 0 | 100 | 0 | 98.8 | 92.6 | 99.8 | 1.1 |
| Falta de tiempo | 27 | 70.9 | 13.2 | 72.7 | 28.1 | 7.2 | 66.3 | 59.4 |
| Falta de Costumbre (nunca visitó) | 31.7 | 35.8 | 46.7 | 29 | 13.5 | 5.1 | 31.0 | 46.8 |
| Falta de interés (siempre es lo mismo) | 23.5 | 53.7 | 5.5 | 97.1 | 2.0 | 0.3 | 13.8 | 103.4 |
| De acceso complicado | 0 | 0 | 0 | 0 | 0.9 | 0.2 | 5.3 | 91.3 |
| Falta de dinero | 10.3 | 66.3 | 10.1 | 63.7 | 24.3 | 8.9 | 51.4 | 46.1 |
| Falta de información | 0.8 | 91.6 | 14.1 | 68.9 | 1.2 | 0.2 | 8.7 | 104.1 |
| Otra 2/ | 6.7 | 67.9 | 10.4 | 47.3 | 30.1 | 8.0 | 68.0 | 56.9 |
| Primaria incompleta | 99.4 | 0.2 | 98 | 0.4 | 98.5 | 97.8 | 99.0 | 0.3 |
| Falta de tiempo | 14.9 | 8.3 | 18 | 5.6 | 19.6 | 17.7 | 21.6 | 5.2 |
| Falta de Costumbre (nunca visitó) | 37.3 | 3.6 | 33.9 | 3.7 | 32.3 | 30.1 | 34.7 | 3.6 |
| Falta de interés (siempre es lo mismo) | 10.8 | 8 | 9.2 | 8.5 | 8.6 | 7.4 | 10.1 | 8.1 |
| De acceso complicado | 1.4 | 25.9 | 3.3 | 18.7 | 2.1 | 1.5 | 2.9 | 16.3 |
| Falta de dinero | 20.4 | 5.1 | 22 | 4.8 | 22.6 | 20.6 | 24.9 | 4.8 |
| Falta de información | 2.5 | 12.1 | 3 | 10.4 | 2.9 | 2.2 | 3.8 | 14.4 |
| Otra 2/ | 12.7 | 6.7 | 10.5 | 8.3 | 11.8 | 10.1 | 13.7 | 7.7 |
| Primaria completa | 98.9 | 0.3 | 97.9 | 0.4 | 96.8 | 95.7 | 97.6 | 0.5 |
| Falta de tiempo | 22.3 | 5.5 | 23.1 | 5 | 25.5 | 23.1 | 27.9 | 4.8 |
| Falta de Costumbre (nunca visitó) | 29.3 | 4 | 27.7 | 4.4 | 25.6 | 23.6 | 27.8 | 4.2 |
| Falta de interés (siempre es lo mismo) | 9.3 | 7.9 | 9.9 | 8.6 | 10.1 | 8.6 | 11.9 | 8.4 |
| De acceso complicado | 1.2 | 27.1 | 1.8 | 19.5 | 1.9 | 1.3 | 2.8 | 20.7 |
| Falta de dinero | 23.4 | 4.5 | 24.9 | 4.5 | 26.3 | 24.3 | 28.5 | 4.1 |
| Falta de información | 2.9 | 24.5 | 4.6 | 11.4 | 3.3 | 2.4 | 4.6 | 16.9 |
| Otra 2/ | 11.5 | 8 | 8 | 9.7 | 7.3 | 6.0 | 8.8 | 9.7 |
| Secundaria incompleta | 95.4 | 0.5 | 89.1 | 0.9 | 89.3 | 87.6 | 90.8 | 0.9 |
| Falta de tiempo | 31.4 | 5.5 | 36.1 | 3.2 | 39.6 | 37.2 | 42.0 | 3.1 |
| Falta de Costumbre (nunca visitó) | 20.6 | 4.9 | 18.6 | 4.5 | 18.3 | 16.6 | 20.2 | 5.0 |
| Falta de interés (siempre es lo mismo) | 10.9 | 7.5 | 9.9 | 7.4 | 10.6 | 9.0 | 12.5 | 8.4 |
| De acceso complicado | 0.3 | 35.6 | 0.4 | 23.2 | 0.7 | 0.5 | 1.1 | 21.9 |
| Falta de dinero | 22.6 | 5 | 24.8 | 3.8 | 21.9 | 20.2 | 23.7 | 4.0 |
| Falta de información | 3.8 | 11.7 | 5.8 | 10.2 | 3.7 | 3.0 | 4.5 | 10.6 |
| Otra 2/ | 10.4 | 7.8 | 4.5 | 11.2 | 5.2 | 4.2 | 6.4 | 10.3 |

| Razón de no visita, por sexo, lengua materna, edad y nivel educativo | 2022 | | 2023 | | 2024 | | | |
|--|-------------|------------|-------------|-------------|-------------|-------------------------------|-------------|------------|
| | Anual (%) | CV (%) | Anual (%) | CV (%) | Anual (%) | Intervalo de confianza al 95% | | CV (%) |
| | | | | | | Inferior | Superior | |
| Secundaria completa | 95.4 | 0.4 | 91.7 | 0.6 | 91.1 | 89.9 | 92.2 | 0.6 |
| Falta de tiempo | 42 | 2.7 | 47.5 | 2.3 | 49.8 | 47.8 | 51.8 | 2.1 |
| Falta de Costumbre (nunca visitó) | 12.7 | 4.7 | 11.6 | 4.8 | 11.1 | 9.9 | 12.3 | 5.6 |
| Falta de interés (siempre es lo mismo) | 11.1 | 6.9 | 11.1 | 5.9 | 10.1 | 9.0 | 11.3 | 5.8 |
| De acceso complicado | 0.3 | 24.8 | 0.6 | 24.7 | 1.1 | 0.7 | 1.8 | 24.2 |
| Falta de dinero | 19.9 | 3.8 | 21.9 | 3.6 | 21.1 | 19.7 | 22.7 | 3.6 |
| Falta de información | 2.8 | 10.4 | 3.4 | 9.2 | 2.9 | 2.4 | 3.6 | 10.3 |
| Otra 2/ | 11.2 | 6.7 | 4 | 9.9 | 3.9 | 3.2 | 4.7 | 9.9 |
| Básica Especial | 97.7 | 2.4 | 87 | 11.9 | 99.3 | 95.0 | 99.9 | 0.7 |
| Falta de tiempo | 23 | 53.7 | 35 | 49.1 | 9.0 | 2.1 | 31.5 | 71.3 |
| Falta de Costumbre (nunca visitó) | 45.6 | 27.1 | 9.6 | 63.6 | 9.9 | 2.8 | 29.6 | 61.6 |
| Falta de interés (siempre es lo mismo) | 6.1 | 73.4 | 0.3 | 106.3 | 12.1 | 3.2 | 36.1 | 63.5 |
| De acceso complicado | 0 | 0 | 0 | 0 | 0.0 | 0.0 | 0.0 | 0.0 |
| Falta de dinero | 16.7 | 66 | 21.9 | 68 | 29.5 | 9.4 | 62.6 | 49.9 |
| Falta de información | 3.8 | 99.4 | 0 | 0 | 11.2 | 1.5 | 50.3 | 94.4 |
| Otra 2/ | 4.8 | 75 | 33.2 | 57.2 | 28.4 | 6.1 | 70.8 | 66.3 |
| Superior no universitaria incompleta | 94.9 | 1 | 86.8 | 1.7 | 85.4 | 81.6 | 88.5 | 2.0 |
| Falta de tiempo | 47.3 | 5.8 | 56.6 | 3.9 | 57.0 | 52.0 | 61.8 | 4.4 |
| Falta de Costumbre (nunca visitó) | 8.5 | 16.7 | 8.5 | 11.8 | 6.3 | 4.4 | 8.8 | 17.6 |
| Falta de interés (siempre es lo mismo) | 9.7 | 15.5 | 10.6 | 12.5 | 13.1 | 9.6 | 17.7 | 15.8 |
| De acceso complicado | 0.8 | 50.8 | 0.3 | 67.6 | 0.6 | 0.1 | 2.4 | 73.3 |
| Falta de dinero | 18 | 10.4 | 18.8 | 9.4 | 15.9 | 13.0 | 19.4 | 10.3 |
| Falta de información | 3.2 | 24.4 | 2.3 | 26.3 | 3.5 | 2.2 | 5.4 | 22.7 |
| Otra 2/ | 12.5 | 15.2 | 2.8 | 29 | 3.6 | 2.3 | 5.7 | 23.2 |
| Superior no universitaria completa | 90.9 | 1 | 85 | 1.3 | 83.2 | 80.8 | 85.3 | 1.4 |
| Falta de tiempo | 44.7 | 4 | 57.4 | 2.8 | 60.7 | 57.6 | 63.7 | 2.6 |
| Falta de Costumbre (nunca visitó) | 9.8 | 11.9 | 6.9 | 10.4 | 6.5 | 5.2 | 8.1 | 11.6 |
| Falta de interés (siempre es lo mismo) | 10.1 | 9.4 | 11.7 | 9.9 | 11.2 | 9.2 | 13.6 | 9.8 |
| De acceso complicado | 0.4 | 30.4 | 0.7 | 52.6 | 0.7 | 0.3 | 1.4 | 36.3 |
| Falta de dinero | 13.5 | 7.3 | 14.3 | 7.7 | 15.1 | 13.1 | 17.4 | 7.2 |
| Falta de información | 2.6 | 18.8 | 5 | 14.5 | 2.3 | 1.7 | 3.1 | 15.5 |
| Otra 2/ | 18.9 | 7.9 | 4.1 | 16.5 | 3.5 | 2.5 | 4.8 | 16.5 |
| Superior universitaria incompleta | 86.7 | 1.7 | 78 | 2.1 | 78.1 | 74.9 | 80.9 | 1.9 |
| Falta de tiempo | 51.1 | 4 | 64.2 | 3.2 | 62.0 | 58.1 | 65.8 | 3.1 |
| Falta de Costumbre (nunca visitó) | 6.1 | 12.2 | 6.6 | 12.4 | 7.4 | 5.5 | 10.0 | 15.4 |
| Falta de interés (siempre es lo mismo) | 13.2 | 9.7 | 12.2 | 10.4 | 12.9 | 10.4 | 15.8 | 10.7 |
| De acceso complicado | 0.1 | 60.3 | 0.2 | 43.2 | 0.3 | 0.1 | 0.8 | 48.5 |
| Falta de dinero | 10.6 | 11 | 10.2 | 11.6 | 9.9 | 7.9 | 12.3 | 11.2 |
| Falta de información | 3.9 | 19.7 | 3.7 | 21.4 | 3.8 | 2.4 | 5.9 | 22.6 |
| Otra 2/ | 15 | 9.9 | 3 | 25.1 | 3.7 | 2.4 | 5.7 | 22.1 |
| Superior universitaria completa | 85 | 1.4 | 74.5 | 1.8 | 72.2 | 69.3 | 74.9 | 2.0 |
| Falta de tiempo | 49.7 | 4.1 | 60.8 | 2.8 | 63.7 | 60.2 | 67.1 | 2.8 |
| Falta de Costumbre (nunca visitó) | 5.3 | 12.9 | 6.1 | 13.6 | 5.1 | 4.0 | 6.4 | 12.0 |
| Falta de interés (siempre es lo mismo) | 12.5 | 10.5 | 15.1 | 8.4 | 14.7 | 12.4 | 17.4 | 8.6 |
| De acceso complicado | 0.6 | 59.2 | 1.3 | 34.9 | 0.5 | 0.2 | 0.9 | 36.3 |
| Falta de dinero | 6.2 | 11.6 | 8.9 | 9.6 | 7.7 | 6.2 | 9.6 | 11.3 |
| Falta de información | 3 | 21.2 | 4 | 20 | 3.5 | 2.5 | 4.8 | 17.0 |
| Otra 2/ | 22.7 | 7.3 | 3.7 | 16.4 | 4.9 | 3.3 | 7.1 | 19.3 |
| Posgrado | 79.8 | 3.2 | 62.9 | 4.8 | 62.2 | 56.0 | 68.0 | 4.9 |
| Falta de tiempo | 52.8 | 7.6 | 62.8 | 6.2 | 62.7 | 55.3 | 69.6 | 5.8 |
| Falta de Costumbre (nunca visitó) | 4.9 | 22.4 | 3.6 | 31.5 | 5.5 | 3.1 | 9.5 | 28.6 |
| Falta de interés (siempre es lo mismo) | 10.8 | 20.4 | 18.1 | 17.7 | 15.8 | 11.1 | 22.1 | 17.6 |
| De acceso complicado | 0 | 100.3 | 1.3 | 68.1 | 3.1 | 1.3 | 7.1 | 43.5 |
| Falta de dinero | 5.1 | 23.2 | 5.8 | 31 | 4.8 | 2.6 | 8.7 | 30.5 |
| Falta de información | 2.4 | 32.6 | 3.3 | 24.5 | 6.3 | 3.3 | 11.5 | 31.8 |
| Otra 2/ | 24 | 14.3 | 5.1 | 46.1 | 1.8 | 0.8 | 4.0 | 42.3 |

Nota:

1/ Se considera a la Provincia Constitucional del Callao con fines comparativos. La Provincia Constitucional del Callao no presenta área rural.

2/ No sabe leer ni escribir, por salud, por su avanzada edad, tiene poca visión, accede por internet

Fuente: INEI – Encuesta Nacional de Programas Presupuestales, 2022 - 2024.

Elaboración: MINISTERIO DE CULTURA - Oficina de Estadística

5.2 Fichas metodológicas

Indicador N° 01

PORCENTAJE DE LA POBLACIÓN DE 14 Y MÁS AÑOS DE EDAD QUE VISITÓ ALGÚN MONUMENTO HISTÓRICO AL MENOS UNA VEZ EN LOS ÚLTIMOS 12 MESES

| Nombre del Indicador | PORCENTAJE DE LA POBLACIÓN DE 14 Y MÁS AÑOS DE EDAD QUE EN LOS ÚLTIMOS 12 MESES VISITÓ AL MENOS UNA VEZ ALGÚN MONUMENTO HISTÓRICO | | |
|----------------------------|---|-------------------------------------|---|
| Objetivo | Determinar el porcentaje de la población de 14 y más años de edad que visitó algún monumento histórico al menos una vez en los últimos 12 meses. | | |
| Definición conceptual | Porcentaje de la población de 14 y más años de edad que visitó algún Monumento Histórico, al menos una vez en los últimos 12 meses. | | |
| Población objetivo | Residentes habituales del hogar de 14 a más años de edad, del área urbana y rural. | | |
| Descripción operativa | Cociente del total de la población de 14 y más años de edad, que en los últimos 12 meses visitó, al menos una vez, algún Monumento Histórico, y el total de población de 14 y más años de edad, por cien. | | |
| Unidad de medida | Porcentaje (%). | | |
| Fórmula | $PPAMH = \frac{TPAMH}{TP} * 100$ | | |
| Variables | <p>TPAMH: Total de la población de 14 y más años de edad que visitó, al menos una vez, algún Monumento Histórico.</p> <p>TP: Total de la población de 14 y más años de edad</p> <p>PPAMH: Porcentaje de la población de 14 y más años de edad que visitó al menos una vez en los últimos 12 meses algún Monumento Histórico.</p> | | |
| Construcción del indicador | <p>Numerador: Total de la población (residentes habituales) de 14 y más años de edad que visitó algún monumento histórico; es decir, en el capítulo 800A: Patrimonio, Servicios y Bienes Culturales, en la pregunta 800A.1: ¿En los últimos 12 meses de a? Ud. visitó algún: que en el ítem 1 (Monumento histórico) tiene registrado el código 1 (Si).</p> <p>Denominador: Total de la población (residentes habituales) de 14 y más años de edad.</p> | | |
| Fuente de los datos | <p>TPMUSEO: INEI - ENAPRES</p> <p>TP: INEI - ENAPRES</p> | | |
| Periodicidad de los datos | Anual | | |
| Nivel de inferencia | <p>NACIONAL: NACIONAL - RURAL, NACIONAL - URBANO.</p> <p>DEPARTAMENTAL: DEPARTAMENTAL.</p> | | |
| Precisiones técnicas | <p>Se considera a la población de 14 y más años de edad, que asistió a algún monumento histórico, en los últimos 12 meses, si marcó "sí" en la pregunta correspondiente. Puede ser de entrada libre sin costo o con pago por el ingreso al monumento histórico.</p> <p>"Monumento histórico", Comprende de manera no limitativa, los edificios, obras de infraestructura, ambientes y conjuntos monumentales, centros históricos y demás construcciones y evidencias materiales resultantes de la vida y actividad humana urbanos y/o rurales (...), pueden ser de las épocas colonial, republicana y contemporánea que presentan la condición de bienes integrantes del patrimonio cultural de la nación.</p> <p>Se consideran todas las visitas que se hayan realizado.</p> | | |
| Limitaciones | Ninguno | | |
| Entidad responsable | Ministerio de Cultura | | |
| Funcionarios responsable | Nombre: Erick Ipanaque | Teléfono: 714-0102 Anexo 2126 | E-mail: eipanaque@cultura.gob.pe |

Indicador N° 02
PORCENTAJE DE LA POBLACIÓN DE 14 Y MÁS AÑOS DE EDAD
QUE VISITÓ ALGÚN MONUMENTO ARQUEOLÓGICO AL MENOS UNA VEZ EN LOS
ÚLTIMOS 12 MESES

| Nombre del Indicador | PORCENTAJE DE LA POBLACIÓN DE 14 Y MÁS AÑOS DE EDAD QUE EN LOS ÚLTIMOS 12 MESES VISITÓ AL MENOS UNA VEZ ALGÚN MONUMENTO ARQUEOLÓGICO | | |
|-----------------------------------|--|------------------------|--------------------------|
| Objetivo | Determinar el porcentaje de la población de 14 y más años de edad que visitó algún monumento arqueológico al menos una vez en los últimos 12 meses. | | |
| Definición conceptual | Porcentaje de la población de 14 y más años de edad que visitó algún Monumento Arqueológico, al menos una vez en los últimos 12 meses. | | |
| Población objetivo | Residentes habituales del hogar de 14 a más años de edad, del área urbana y rural. | | |
| Descripción operativa | Cociente del total de la población de 14 y más años de edad, que en los últimos 12 meses visitó, al menos una vez, algún Monumento Arqueológico, y el total de población de 14 y más años de edad, por cien. | | |
| Unidad de medida | Porcentaje (%). | | |
| Fórmula | $PPAMA = \frac{TPAMA}{TP} * 100$ | | |
| Variables | TPAMA: Total de la población de 14 y más años de edad que visitó, al menos una vez, algún Monumento Arqueológico. TP: Total de la población de 14 y más años de edad PPAMA: Porcentaje de la población de 14 y más años de edad que visitó al menos una vez en los últimos 12 meses algún Monumento Arqueológico. | | |
| Construcción del indicador | Numerador: Total de la población (residentes habituales) de 14 y más años de edad que visitó algún monumento arqueológico; es decir, en el capítulo 800A: Patrimonio, Servicios y Bienes Culturales, en la pregunta 800A.1: ¿En los últimos 12 meses de a¿Ud. visitó algún: que en el ítem 2 (Monumento Arqueológico) tiene registrado el código 1 (Sí). Denominador: Total de la población (residentes habituales) de 14 y más años de edad. | | |
| Fuente de los datos | TPMA: INEI - ENAPRES TP: INEI - ENAPRES | | |
| Periodicidad de los datos | Anual | | |
| Nivel de inferencia | NACIONAL: NACIONAL - RURAL, NACIONAL - URBANO. DEPARTAMENTAL: DEPARTAMENTAL. | | |
| Precisiones técnicas | Se considera a la población de 14 y más años de edad, que asistió a algún monumento arqueológico, en los últimos 12 meses, si marcó "sí" en la pregunta correspondiente. Puede ser de entrada libre sin costo o con pago por el ingreso al monumento histórico. "Monumento arqueológico", Son los bienes inmuebles que constituyen evidencia de actividad humana de época prehispánica. Con fines de registro, delimitación, investigación, conservación, protección y gestión. Se consideran todas las visitas que se hayan realizado. | | |
| Limitaciones | Ninguno | | |
| Entidad responsable | Ministerio de Cultura | | |
| Funcionario responsable | Nombre: | Teléfono: | E-mail: |
| | Erick Ipanaque | 714-0102 Anexo 2126 | eipanaque@cultura.gob.pe |

Indicador N° 03

PORCENTAJE DE LA POBLACIÓN DE 14 Y MÁS AÑOS DE EDAD QUE VISITÓ ALGÚN MUSEO, AL MENOS UNA VEZ EN LOS ÚLTIMOS 12 MESES

| Nombre del Indicador | PORCENTAJE DE LA POBLACIÓN DE 14 Y MÁS AÑOS DE EDAD QUE EN LOS ÚLTIMOS 12 MESES ASISTIÓ ALGÚN MUSEO | | |
|-----------------------------------|--|-------------------------------------|-------------------------------------|
| Objetivo | Determinar el porcentaje de la población de 14 y más años de edad que visitó algún museo al menos una vez en los últimos 12 meses. | | |
| Definición conceptual | Porcentaje de la población de 14 y más años de edad que visitó algún Museo, al menos una vez en los últimos 12 meses. | | |
| Población objetivo | Residentes habituales del hogar de 14 a más años de edad, del área urbana y rural. | | |
| Descripción operativa | Cociente del total de la población de 14 y más años de edad, que en los últimos 12 meses asistió a algún museo, y el total de población de 14 y más años de edad, por cien. | | |
| Unidad de medida | Porcentaje (%). | | |
| Fórmula | $PPAMUSEO = \frac{TPAMUSEO}{TP} * 100$ | | |
| Variables | <p>TPAMUSEO: Total de la población de 14 y más años de edad que asistió a algún museo.</p> <p>TP: Total de la población de 14 y más años de edad</p> <p>PPAMUSEO: Porcentaje de la población de 14 y más años de edad que visitó algún museo al menos una vez en los últimos 12 meses.</p> | | |
| Construcción del indicador | <p>Numerador: Total de la población (residentes habituales) de 14 y más años de edad que visitó algún museo; es decir, en el capítulo 800A: Patrimonio, Servicios y Bienes Culturales, en la pregunta 800A.1: ¿En los últimos 12 meses de a¿Ud. visitó algún: que en el ítem 3 (Museo) tiene registrado el código 1 (Si).</p> <p>Denominador: Total de la población (residentes habituales) de 14 y más años de edad.</p> | | |
| Fuente de los datos | <p>TPMUSEO: INEI - ENAPRES</p> <p>TP: INEI - ENAPRES</p> | | |
| Periodicidad de los datos | Anual | | |
| Nivel de inferencia | <p>NACIONAL: NACIONAL - RURAL, NACIONAL - URBANO.</p> <p>DEPARTAMENTAL: DEPARTAMENTAL.</p> | | |
| Precisiones técnicas | <p>Se considera a la población de 14 y más años de edad, que asistió a algún museo, en los últimos 12 meses, si marcó "sí" en la pregunta correspondiente. Puede ser de entrada libre sin costo o con pago por el ingreso al Museo.</p> <p>"Museo", Es una institución permanente, que investiga, colecciona, conserva, interpreta y exhibe el patrimonio material e inmaterial. Su principal función es contribuir al conocimiento y enriquecimiento de la cultura de la sociedad, a través de la exhibición y la investigación.</p> <p>Se consideran todas las visitas a los museos.</p> | | |
| Limitaciones | Ninguno | | |
| Entidad responsable | Ministerio de Cultura | | |
| Funcionario responsable | Nombre: Erick Ipanaque | Teléfono: 714-0102 Anexo 2126 | E-mail: eipanaque@cultura.gob.pe |



www.gob.pe/cultura

Av. Javier Prado Este n.º 2465, San Borja
Lima - Perú

 @mincu.pe

 @mincultura.pe

 @mincultura.pe

 @mincultura.pe

 @mincultura.pe